

ORANGE S.A. FUTURE (FTEG) - EUX/202612

18.10.2024 19:07:11

Cena
9,2087 EUR

Změna  -1,21% (-0,11)

Základní údaje

Symbol	FTEGZ26
Burza	Eurex
Měna	EUR
Typ cenného papíru	Future
Podkladové aktivum	ORANGE SA
Splatnost	12-2026
Velikost obchodu	100

Tržní data

Nákup (částka)	- EUR (-)
Prodej (částka)	- EUR (-)
Otevírací cena	9,2087 EUR
Max	9,2087 EUR
Min	9,2087 EUR
Závěrečná cena (předchozí den)	9,3214 EUR
Podkladové aktivum	ORANGE SA
Cena podkladového aktiva (datum)	10,175 (18.10.24)
Cena vypořádání (datum)	9,21 (18.10.24)
Otevřené pozice (futures)	0

Výkonnost a riziko

	1t	6m	1r	3r
Výkonn. (%)	+1,01%	-4,91%	-	-
Výkonn. (abs.)	+0,09	-0,48	-	-
Beta	-	-	-	-
Volatilita	18,90	18,53	-	-

Futures a opce

Související Futures	-
Související Opce	-


















Minulá výkonnost nezaručuje výkonnost budoucí.
Zdroj: FactSet

Ceny

Ø cena 5 dní Ø objem 5 dní (ks.)	9,2081 EUR (0)
Ø cena 30 dní Ø objem 30 dní (ks.)	9,4872 EUR (0)
Ø cena 100 dní Ø objem 100 dní (ks.)	9,3352 EUR (0)
Ø cena 250 dní Ø objem 250 dní (ks.)	- EUR (-)
YTD Max datum	10,3477 EUR (23.01.2024)
YTD Min datum	8,5909 EUR (14.06.2024)
52týdenní max. datum	- EUR (-)
52týdenní min. datum	- EUR (-)

Aktuální analýzy a prognózy

Sektory	Z trhů		
Datum		Nadpis	Stáhnout
27.09.2024	 	Global Equity Ratings	
11.09.2024	 	Global Equity Ratings	
05.09.2024	 	Global Equity Ratings	
12.08.2024	 	Global Equity Ratings	
24.07.2024	 	Global Equity Ratings	

51