

ARGENX SE FUTURE (ARGF) - EUX/202612

28.06.2024 18:40:38

Cena
443,9773 EURZměna  -1,88% (-8,51)

Základní údaje

| | |
|--------------------|-----------|
| Symbol | ARGFZ26 |
| Burza | Eurex |
| Měna | EUR |
| Typ cenného papíru | Future |
| Podkladové aktivum | ARGENX SE |
| Splatnost | 12-2026 |
| Velikost obchodu | 100 |

Tržní data

| | |
|----------------------------------|-------------------|
| Nákup (částka) | - EUR (-) |
| Prodej (částka) | - EUR (-) |
| Otevírací cena | 443,9773 EUR |
| Max | 443,9773 EUR |
| Min | 443,9773 EUR |
| Závěrečná cena (předchozí den) | 452,4885 EUR |
| Podkladové aktivum | ARGENX SE |
| Cena podkladového aktiva (datum) | 408,60 (28.06.24) |
| Cena vypořádání (datum) | 443,98 (28.06.24) |
| Otevřené pozice (futures) | 0 |

Výkonnost a riziko

| | 6m | 1r | 3r |
|----------------|---------|----|----|
| Výkonn. (%) | +18,75% | - | - |
| Výkonn. (abs.) | +70,11 | - | - |
| Beta | - | - | - |
| Volatilita | 38,66 | - | - |

Futures a opce

| | |
|---------------------|---|
| Související Futures | - |
| Související Opce | - |








Minulá výkonnost nezaručuje výkonnost budoucí.
Zdroj: FactSet

Ceny

| | |
|--|---------------------------|
| Ø cena 5 dní Ø objem 5 dní (ks.) | 451,0464 EUR (0) |
| Ø cena 30 dní Ø objem 30 dní (ks.) | 390,7208 EUR (0) |
| Ø cena 100 dní Ø objem 100 dní (ks.) | 387,8179 EUR (0) |
| Ø cena 250 dní Ø objem 250 dní (ks.) | - EUR (-) |
| YTD Max datum | 461,9071 EUR (25.06.2024) |
| YTD Min datum | 354,4007 EUR (20.03.2024) |
| 52týdenní max. datum | - EUR (-) |
| 52týdenní min. datum | - EUR (-) |

Současné analýzy

| Sektory | Z trhů | | |
|------------|---|-----------------------|---|
| Datum | | Nadpis | Stáhnout |
| 21.06.2024 |    | Global Equity Ratings |  |
| 14.06.2024 |    | Global Equity Ratings |  |
| 29.05.2024 |    | Global Equity Ratings |  |
| 26.04.2024 |    | Global Equity Ratings |  |
| 03.04.2024 |    | Global Equity Ratings |  |

51