

## ADTRAN HOLDINGS INC FUTURE (ADVH) - EUX/202612

11.07.2024 19:04:03

Cena  
**4,4944** EURZměna  6,14% (0,26)

## Základní údaje

|                    |                      |
|--------------------|----------------------|
| Symbol             | ADVHZ26              |
| Burza              | Eurex                |
| Měna               | EUR                  |
| Typ cenného papíru | Future               |
| Podkladové aktivum | ADTRAN HOLDINGS INC. |
| Splatnost          | 12-2026              |
| Velikost obchodu   | 100                  |

## Tržní data

|                                  |                      |
|----------------------------------|----------------------|
| Nákup (částka)                   | - EUR (-)            |
| Prodej (částka)                  | - EUR (-)            |
| Otevírací cena                   | 4,4944 EUR           |
| Max                              | 4,4944 EUR           |
| Min                              | 4,4944 EUR           |
| Závěrečná cena (předchozí den)   | 4,2343 EUR           |
| Podkladové aktivum               | ADTRAN HOLDINGS INC. |
| Cena podkladového aktiva (datum) | 5,50 (11.07.24)      |
| Cena vypořádání (datum)          | 4,49 (11.07.24)      |
| Otevřené pozice (futures)        | 0                    |

## Výkonnost a riziko

|                | 1t     | 6m      | 1r | 3r |
|----------------|--------|---------|----|----|
| Výkonn. (%)    | +2,66% | -25,14% | -  | -  |
| Výkonn. (abs.) | +0,12  | -1,51   | -  | -  |
| Beta           | -      | -       | -  | -  |
| Volatilita     | 62,01  | 66,96   | -  | -  |

## Futures a opce





















|                     |   |
|---------------------|---|
| Související Futures | - |
| Související Opce    | - |

Minulá výkonnost nezaručuje výkonnost budoucí.  
Zdroj: FactSet

## Ceny

|  |                         |
|--|-------------------------|
| Ø cena 5 dní   Ø objem 5 dní (ks.)     | 4,3024 EUR (0)          |
| Ø cena 30 dní   Ø objem 30 dní (ks.)   | 4,2719 EUR (0)          |
| Ø cena 100 dní   Ø objem 100 dní (ks.) | 4,3357 EUR (0)          |
| Ø cena 250 dní   Ø objem 250 dní (ks.) | - EUR (-)               |
| YTD Max   datum                        | 6,3288 EUR (02.01.2024) |
| YTD Min   datum                        | 3,4582 EUR (30.04.2024) |
| 52týdenní max.   datum                 | - EUR (-)               |
| 52týdenní min.   datum                 | - EUR (-)               |

## Aktuální analýzy a prognózy

| Sektory    | Z trhů  |                       |   |
|------------|---|-----------------------|---|
| Datum      |   | Nadpis                | Stáhnout  |
| 21.06.2024 |    | Global Equity Ratings |  |
| 14.06.2024 |    | Global Equity Ratings |  |
| 29.05.2024 |    | Global Equity Ratings |  |
| 26.04.2024 |    | Global Equity Ratings |  |
| 03.04.2024 |    | Global Equity Ratings |  |

51