

# ESSILORLUX. SA STOCK TRACKING FUTURE (1EFX) - EUX/202612

12.07.2024 18:34:21

Cena  
**221,6455** EUR

Změna  1,69% (3,67)

## Základní údaje

Symbol	1EFXZ26
Burza	Eurex
Měna	EUR
Typ cenného papíru	Future
Podkladové aktivum	ESSILORLUXOTTICA
Splatnost	12-2026
Velikost obchodu	100

## Tržní data

Nákup (částka)	- EUR (-)
Prodej (částka)	- EUR (-)
Otevírací cena	221,6455 EUR
Max	221,6455 EUR
Min	221,6455 EUR
Závěrečná cena (předchozí den)	217,9726 EUR
Podkladové aktivum	ESSILORLUXOTTICA
Cena podkladového aktiva (datum)	203,40 (12.07.24)
Cena vypořádání (datum)	221,65 (12.07.24)
Otevřené pozice (futures)	0

## Výkonnost a riziko

	6m	1r	3r
Výkonn. (%)	+10,58%	-	-
Výkonn. (abs.)	+21,20	-	-
Beta	-	-	-
Volatilita	16,34	-	-

## Futures a opce

Související Futures	-
Související Opce	-

51







Minulá výkonnost nezaručuje výkonnost budoucí.  
Zdroj: FactSet

## Ceny

Ø cena 5 dní   Ø objem 5 dní (ks.)	217,4796 EUR (0)
Ø cena 30 dní   Ø objem 30 dní (ks.)	223,0532 EUR (0)
Ø cena 100 dní   Ø objem 100 dní (ks.)	222,8576 EUR (0)
Ø cena 250 dní   Ø objem 250 dní (ks.)	- EUR (-)
YTD Max   datum	229,8842 EUR (21.03.2024)
YTD Min   datum	191,0485 EUR (17.01.2024)
52týdenní max.   datum	- EUR (-)
52týdenní min.   datum	- EUR (-)

## Současné analýzy

Sektory	Z trhů		
Datum		Nadpis	Stáhnout
12.07.2024	 	Global Equity Ratings	
21.06.2024	 	Global Equity Ratings	
14.06.2024	 	Global Equity Ratings	
29.05.2024	 	Global Equity Ratings	
26.04.2024	 	Global Equity Ratings	