

BAYER AG FUTURE (BAYG) - EUX/202612

18.07.2024 18:33:35

Cena
28,8726 EURZměna  1,09% (0,31)

Základní údaje

Symbol	BAYGZ26
Burza	Eurex
Měna	EUR
Typ cenného papíru	Future
Podkladové aktivum	BAYER AG
Splatnost	12-2026
Velikost obchodu	100

Tržní data

Nákup (částka)	- EUR (-)
Prodej (částka)	- EUR (-)
Otevírací cena	28,8726 EUR
Max	28,8726 EUR
Min	28,8726 EUR
Závěrečná cena (předchozí den)	28,5613 EUR
Podkladové aktivum	BAYER AG
Cena podkladového aktiva (datum)	26,97 (18.07.24)
Cena vypořádání (datum)	28,87 (18.07.24)
Otevřené pozice (futures)	0

Výkonnost a riziko

	1t	6m	1r	3r
Výkonn. (%)	+0,84%	-10,54%	-	-
Výkonn. (abs.)	+0,24	-3,40	-	-
Beta	-	-	-	-
Volatilita	31,15	31,34	-	-

Futures a opce

Související Futures	-
Související Opce	-















51

Minulá výkonnost nezaručuje výkonnost budoucí.
Zdroj: FactSet

Ceny

Ø cena 5 dní Ø objem 5 dní (ks.)	28,5435 EUR (0)
Ø cena 30 dní Ø objem 30 dní (ks.)	28,5093 EUR (0)
Ø cena 100 dní Ø objem 100 dní (ks.)	29,3029 EUR (0)
Ø cena 250 dní Ø objem 250 dní (ks.)	- EUR (-)
YTD Max datum	35,5024 EUR (09.01.2024)
YTD Min datum	27,2368 EUR (09.07.2024)
52týdenní max. datum	- EUR (-)
52týdenní min. datum	- EUR (-)

Aktuální analýzy a prognózy

Podkladová aktiva	Sektory	Z trhů	
Datum		Nadpis	Stáhnout
23.01.2024	 	Global Equity Ratings	
21.12.2023	 	Global Equity Ratings	
07.12.2023	 	Global Equity Ratings	
24.11.2023	 	Global Equity Ratings	
27.10.2023	 	Global Equity Ratings	