

SIEMENS AG FUTURE (SIEH) - EUX/202612

30.08.2024 18:37:16

Cena
173,0643 EURZměna  -0,32% (-0,56)

Základní údaje

Symbol	SIEHZ26
Burza	Eurex
Měna	EUR
Typ cenného papíru	Future
Podkladové aktivum	SIEMENS AG
Splatnost	12-2026
Velikost obchodu	100

Tržní data

Nákup (částka)	- EUR (-)
Prodej (částka)	- EUR (-)
Otevírací cena	173,0643 EUR
Max	173,0643 EUR
Min	173,0643 EUR
Závěrečná cena (předchozí den)	173,6209 EUR
Podkladové aktivum	SIEMENS AG
Cena podkladového aktiva (datum)	169,92 (30.08.24)
Cena vypořádání (datum)	173,06 (30.08.24)
Otevřené pozice (futures)	0

Výkonnost a riziko

	1t	6m	1r	3r
Výkonn. (%)	+1,59%	-9,16%	-	-
Výkonn. (abs.)	+2,70	-17,46	-	-
Beta	-	-	-	-
Volatilita	12,86	27,17	-	-

Futures a opce
















Související Futures	-
Související Opce	-

Minulá výkonnost nezaručuje výkonnost budoucí.
Zdroj: FactSet

Ceny

Ø cena 5 dní Ø objem 5 dní (ks.)	171,9166 EUR (0)
Ø cena 30 dní Ø objem 30 dní (ks.)	168,1707 EUR (0)
Ø cena 100 dní Ø objem 100 dní (ks.)	178,0848 EUR (0)
Ø cena 250 dní Ø objem 250 dní (ks.)	- EUR (-)
YTD Max datum	195,9063 EUR (10.05.2024)
YTD Min datum	156,9115 EUR (06.08.2024)
52týdenní max. datum	- EUR (-)
52týdenní min. datum	- EUR (-)

Aktuální analýzy a prognózy

Podkladová aktiva	Sektory	Z trhů	
Datum		Nadpis	Stáhnout
12.08.2024	 	Global Equity Ratings	
24.07.2024	 	Global Equity Ratings	
12.07.2024	 	Global Equity Ratings	
21.06.2024	 	Global Equity Ratings	
14.06.2024	 	Global Equity Ratings	

51