

SIEMENS AG FUTURE (SIEH) - EUX/202612

30.08.2024 18:37:16

Cena
173,0643 EURZměna  -0,32% (-0,56)

Základní údaje

| | |
|--------------------|------------|
| Symbol | SIEHZ26 |
| Burza | Eurex |
| Měna | EUR |
| Typ cenného papíru | Future |
| Podkladové aktivum | SIEMENS AG |
| Splatnost | 12-2026 |
| Velikost obchodu | 100 |

Tržní data

| | |
|----------------------------------|-------------------|
| Nákup (částka) | - EUR (-) |
| Prodej (částka) | - EUR (-) |
| Otevírací cena | 173,0643 EUR |
| Max | 173,0643 EUR |
| Min | 173,0643 EUR |
| Závěrečná cena (předchozí den) | 173,6209 EUR |
| Podkladové aktivum | SIEMENS AG |
| Cena podkladového aktiva (datum) | 169,92 (30.08.24) |
| Cena vypořádání (datum) | 173,06 (30.08.24) |
| Otevřené pozice (futures) | 0 |

Výkonnost a riziko

| | 1t | 6m | 1r | 3r |
|----------------|--------|--------|----|----|
| Výkonn. (%) | +1,59% | -9,16% | - | - |
| Výkonn. (abs.) | +2,70 | -17,46 | - | - |
| Beta | - | - | - | - |
| Volatilita | 12,86 | 27,17 | - | - |

Futures a opce
















| | |
|---------------------|---|
| Související Futures | - |
| Související Opce | - |

Minulá výkonnost nezaručuje výkonnost budoucí.
Zdroj: FactSet

Ceny

| | |
|--|---------------------------|
| Ø cena 5 dní Ø objem 5 dní (ks.) | 171,9166 EUR (0) |
| Ø cena 30 dní Ø objem 30 dní (ks.) | 168,1707 EUR (0) |
| Ø cena 100 dní Ø objem 100 dní (ks.) | 178,0848 EUR (0) |
| Ø cena 250 dní Ø objem 250 dní (ks.) | - EUR (-) |
| YTD Max datum | 195,9063 EUR (10.05.2024) |
| YTD Min datum | 156,9115 EUR (06.08.2024) |
| 52týdenní max. datum | - EUR (-) |
| 52týdenní min. datum | - EUR (-) |

Aktuální analýzy a prognózy

| Podkladová aktiva | Sektory | Z trhů | |
|-------------------|---|-----------------------|---|
| Datum | | Nadpis | Stáhnout |
| 12.08.2024 |   | Global Equity Ratings |  |
| 24.07.2024 |   | Global Equity Ratings |  |
| 12.07.2024 |   | Global Equity Ratings |  |
| 21.06.2024 |   | Global Equity Ratings |  |
| 14.06.2024 |   | Global Equity Ratings |  |

51