

## FACEBOOK INC FUTURE (FBUF) - EUX/202612

17.05.2024 19:04:55

Cena  
**526,1285** USDZměna  -0,98% (-5,20)

## Základní údaje

Symbol	FBUFZ26
Burza	Eurex
Měna	USD
Typ cenného papíru	Future
Podkladové aktivum	META PLATFORMS INC. CLASS A
Splatnost	12-2026
Velikost obchodu	100

## Tržní data

Nákup (částka)	- USD (-)
Prodej (částka)	- USD (-)
Otevírací cena	526,1285 USD
Max	526,1285 USD
Min	526,1285 USD
Závěrečná cena (předchozí den)	531,3303 USD
Podkladové aktivum	META PLATFORMS INC. CLASS A
Cena podkladového aktiva (datum)	471,91 (17.05.24)
Cena vypořádání (datum)	526,13 (17.05.24)
Otevřené pozice (futures)	0

## Výkonnost a riziko

	6m	1r	3r
Výkonn. (%)	-	-	-
Výkonn. (abs.)	-	-	-
Beta	-	-	-
Volatilita	-	-	-

## Futures a opce












Související Futures	-
Související Opce	-

Minulá výkonnost nezaručuje výkonnost budoucí.  
Zdroj: FactSet

## Ceny

Ø cena 5 dní   Ø objem 5 dní (ks.)	526,6769 USD (0)
Ø cena 30 dní   Ø objem 30 dní (ks.)	539,5385 USD (0)
Ø cena 100 dní   Ø objem 100 dní (ks.)	510,1700 USD (0)
Ø cena 250 dní   Ø objem 250 dní (ks.)	- USD (-)
YTD Max   datum	591,8697 USD (05.04.2024)
YTD Min   datum	389,7259 USD (02.01.2024)
52týdenní max.   datum	- USD (-)
52týdenní min.   datum	- USD (-)

## Současné analýzy

Podkladová aktiva	Sektory	Z trhů	
Datum		Nadpis	Stáhnout
26.04.2024	 	Global Equity Ratings	
03.04.2024	 	Global Equity Ratings	
13.03.2024	 	Global Equity Ratings	
22.02.2024	 	Global Equity Ratings	
14.02.2024	 	Global Equity Ratings	

51