

## KONINK. PHILIPS NV STOCK TRA. FUTURE (1PH1) - EUX/202612

14.06.2024 19:02:55

Cena  
**26,2727** EURZměna  -0,49% (-0,13)

## Základní údaje

Symbol	1PH1Z26
Burza	Eurex
Měna	EUR
Typ cenného papíru	Future
Podkladové aktivum	KONINKLIJKE PHILIPS NV
Splatnost	12-2026
Velikost obchodu	100

## Tržní data

Nákup (částka)	- EUR (-)
Prodej (částka)	- EUR (-)
Otevírací cena	26,2727 EUR
Max	26,2727 EUR
Min	26,2727 EUR
Závěrečná cena (předchozí den)	26,4011 EUR
Podkladové aktivum	KONINKLIJKE PHILIPS NV
Cena podkladového aktiva (datum)	23,82 (17.06.24)
Cena vypořádání (datum)	26,27 (14.06.24)
Otevřené pozice (futures)	0

## Výkonnost a riziko

	6m	1r	3r
Výkonn. (%)	+17,91%	-	-
Výkonn. (abs.)	+3,99	-	-
Beta	-	-	-
Volatilita	42,35	-	-

## Futures a opce

Související Futures	-
Související Opce	-















51

Minulá výkonnost nezaručuje výkonnost budoucí.  
Zdroj: FactSet

## Ceny

Ø cena 5 dní   Ø objem 5 dní (ks.)	26,5856 EUR (0)
Ø cena 30 dní   Ø objem 30 dní (ks.)	27,0330 EUR (0)
Ø cena 100 dní   Ø objem 100 dní (ks.)	22,9546 EUR (0)
Ø cena 250 dní   Ø objem 250 dní (ks.)	- EUR (-)
YTD Max   datum	28,1212 EUR (17.05.2024)
YTD Min   datum	19,8736 EUR (21.02.2024)
52týdenní max.   datum	- EUR (-)
52týdenní min.   datum	- EUR (-)

## Současné analýzy

Sektory	Z trhů		
Datum		Nadpis	Stáhnout
14.06.2024	 	Global Equity Ratings	
29.05.2024	 	Global Equity Ratings	
26.04.2024	 	Global Equity Ratings	
03.04.2024	 	Global Equity Ratings	
13.03.2024	 	Global Equity Ratings	