

EMS-CHEMIE HOLDING AG FUTURE (EMSG) - EUX/202612

15.08.2024 18:47:58

Cena
693,0357 CHFZměna  1,31% (8,94)

Základní údaje

Symbol	EMSGZ26
Burza	Eurex
Měna	CHF
Typ cenného papíru	Future
Podkladové aktivum	EMS-CHEMIE HOLDING AG
Splatnost	12-2026
Velikost obchodu	100

Tržní data

Nákup (částka)	- CHF (-)
Prodej (částka)	- CHF (-)
Otevírací cena	693,0357 CHF
Max	693,0357 CHF
Min	693,0357 CHF
Závěrečná cena (předchozí den)	684,0936 CHF
Podkladové aktivum	EMS-CHEMIE HOLDING AG
Cena podkladového aktiva (datum)	707,00 (16.08.24)
Cena vypořádání (datum)	693,04 (15.08.24)
Otevřené pozice (futures)	0

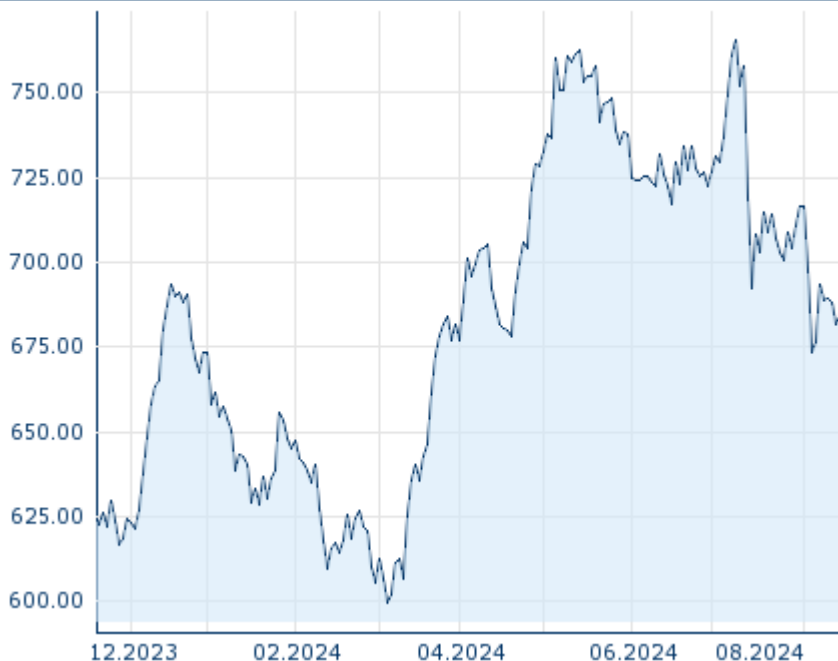
Výkonnost a riziko

	6m	1r	3r
Výkonn. (%)	+12,28%	-	-
Výkonn. (abs.)	+75,80	-	-
Beta	-	-	-
Volatilita	20,34	-	-

Futures a opce

Související Futures	-
Související Opce	-















51

Minulá výkonnost nezaručuje výkonnost budoucí.
Zdroj: FactSet

Ceny

Ø cena 5 dní Ø objem 5 dní (ks.)	687,2963 CHF (0)
Ø cena 30 dní Ø objem 30 dní (ks.)	709,2907 CHF (0)
Ø cena 100 dní Ø objem 100 dní (ks.)	718,7883 CHF (0)
Ø cena 250 dní Ø objem 250 dní (ks.)	- CHF (-)
YTD Max datum	765,4514 CHF (09.07.2024)
YTD Min datum	599,6034 CHF (05.03.2024)
52týdenní max. datum	- CHF (-)
52týdenní min. datum	- CHF (-)

Současné analýzy

Sektory	Z trhů		
Datum		Nadpis	Stáhnout
12.08.2024	 	Global Equity Ratings	
24.07.2024	 	Global Equity Ratings	
12.07.2024	 	Global Equity Ratings	
21.06.2024	 	Global Equity Ratings	
14.06.2024	 	Global Equity Ratings	