

UBS AG FUTURE (UBSJ) - EUX/202612

30.08.2024 18:37:26

Cena
25,3324 CHFZměna  -0,38% (-0,10)

Základní údaje

| | |
|--------------------|-----------|
| Symbol | UBSJZ26 |
| Burza | Eurex |
| Měna | CHF |
| Typ cenného papíru | Future |
| Podkladové aktivum | UBS GROUP |
| Splatnost | 12-2026 |
| Velikost obchodu | 100 |

Tržní data

| | |
|----------------------------------|------------------|
| Nákup (částka) | - CHF (-) |
| Prodej (částka) | - CHF (-) |
| Otevírací cena | 25,3324 CHF |
| Max | 25,3324 CHF |
| Min | 25,3324 CHF |
| Závěrečná cena (předchozí den) | 25,4287 CHF |
| Podkladové aktivum | UBS GROUP |
| Cena podkladového aktiva (datum) | 25,97 (30.08.24) |
| Cena vypořádání (datum) | 25,33 (30.08.24) |
| Otevřené pozice (futures) | 0 |

Výkonnost a riziko

| | 1t | 6m | 1r | 3r |
|----------------|--------|--------|----|----|
| Výkonn. (%) | -1,82% | +3,29% | - | - |
| Výkonn. (abs.) | -0,47 | +0,81 | - | - |
| Beta | - | - | - | - |
| Volatilita | 7,64 | 28,92 | - | - |

Futures a opce

| | |
|---------------------|---|
| Související Futures | - |
| Související Opce | - |












51

Minulá výkonnost nezaručuje výkonnost budoucí.
Zdroj: FactSet

Ceny

| | |
|--|--------------------------|
| Ø cena 5 dní Ø objem 5 dní (ks.) | 25,5994 CHF (0) |
| Ø cena 30 dní Ø objem 30 dní (ks.) | 25,3714 CHF (0) |
| Ø cena 100 dní Ø objem 100 dní (ks.) | 26,2864 CHF (0) |
| Ø cena 250 dní Ø objem 250 dní (ks.) | - CHF (-) |
| YTD Max datum | 28,3882 CHF (31.05.2024) |
| YTD Min datum | 23,1417 CHF (05.08.2024) |
| 52týdenní max. datum | - CHF (-) |
| 52týdenní min. datum | - CHF (-) |

Aktuální analýzy a prognózy

| Podkladová aktiva | Sektory | Z trhů | |
|-------------------|---|-----------------------|---|
| Datum | | Nadpis | Stáhnout |
| 12.08.2024 |   | Global Equity Ratings |  |
| 24.07.2024 |   | Global Equity Ratings |  |
| 12.07.2024 |   | Global Equity Ratings |  |
| 21.06.2024 |   | Global Equity Ratings |  |
| 14.06.2024 |   | Global Equity Ratings |  |