

# AMADEUS IT GROUP S.A. FUTURE (AI3F) - EUX/202612

18.10.2024 19:07:01

Cena

**69,263** EUR

Změna  1,29% (0,88)

## Základní údaje

Symbol	AI3FZ26
Burza	Eurex
Měna	EUR
Typ cenného papíru	Future
Podkladové aktivum	AMADEUS IT GROUP SA
Splatnost	12-2026
Velikost obchodu	100

## Tržní data

Nákup (částka)	- EUR (-)
Prodej (částka)	- EUR (-)
Otevírací cena	69,263 EUR
Max	69,263 EUR
Min	69,263 EUR
Závěrečná cena (předchozí den)	68,3823 EUR
Podkladové aktivum	AMADEUS IT GROUP SA
Cena podkladového aktiva (datum)	67,54 (18.10.24)
Cena vypořádání (datum)	69,26 (18.10.24)
Otevřené pozice (futures)	0

## Výkonnost a riziko

	6m	1r	3r
Výkonn. (%)	+16,41%	-	-
Výkonn. (abs.)	+9,76	-	-
Beta	-	-	-
Volatilita	21,07	-	-

## Futures a opce

Související Futures	-
Související Opce	-

51

















Minulá výkonnost nezaručuje výkonnost budoucí.  
Zdroj: FactSet

## Ceny

Ø cena 5 dní   Ø objem 5 dní (ks.)	68,546 EUR (0)
Ø cena 30 dní   Ø objem 30 dní (ks.)	67,002 EUR (0)
Ø cena 100 dní   Ø objem 100 dní (ks.)	64,969 EUR (0)
Ø cena 250 dní   Ø objem 250 dní (ks.)	- EUR (-)
YTD Max   datum	71,131 EUR (07.06.2024)
YTD Min   datum	56,443 EUR (29.02.2024)
52týdenní max.   datum	- EUR (-)
52týdenní min.   datum	- EUR (-)

## Současné analýzy

Podkladová aktiva	Sektory	Z trhů	
Datum		Nadpis	Stáhnout
27.10.2023	 	Global Equity Ratings	
29.09.2023	 	Global Equity Ratings	
08.09.2023	 	Global Equity Ratings	
22.08.2023	 	Global Equity Ratings	
17.08.2023	 	Global Equity Ratings	