

GEBERIT AG FUTURE (GBRI) - EUX/202612

15.08.2024 18:48:03

Cena
506,4898 CHF

Změna  -1,78% (-9,17)

Základní údaje

Symbol	GBRIZ26
Burza	Eurex
Měna	CHF
Typ cenného papíru	Future
Podkladové aktivum	GEBERIT AG
Splatnost	12-2026
Velikost obchodu	100

Tržní data

Nákup (částka)	- CHF (-)
Prodej (částka)	- CHF (-)
Otevírací cena	506,4898 CHF
Max	506,4898 CHF
Min	506,4898 CHF
Závěrečná cena (předchozí den)	515,6624 CHF
Podkladové aktivum	GEBERIT AG
Cena podkladového aktiva (datum)	518,60 (15.08.24)
Cena vypořádání (datum)	506,49 (15.08.24)
Otevřené pozice (futures)	0

Výkonnost a riziko

	6m	1r	3r
Výkonn. (%)	+5,70%	-	-
Výkonn. (abs.)	+27,79	-	-
Beta	-	-	-
Volatilita	21,20	-	-

Futures a opce

Související Futures	-
Související Opce	-


















Minulá výkonnost nezaručuje výkonnost budoucí.
Zdroj: FactSet

Ceny

Ø cena 5 dní Ø objem 5 dní (ks.)	512,8122 CHF (0)
Ø cena 30 dní Ø objem 30 dní (ks.)	534,3495 CHF (0)
Ø cena 100 dní Ø objem 100 dní (ks.)	528,0335 CHF (0)
Ø cena 250 dní Ø objem 250 dní (ks.)	- CHF (-)
YTD Max datum	566,3070 CHF (24.05.2024)
YTD Min datum	472,8930 CHF (18.01.2024)
52týdenní max. datum	- CHF (-)
52týdenní min. datum	- CHF (-)

Současné analýzy

Podkladová aktiva	Sektory	Z trhů	
Datum		Nadpis	Stáhnout
19.12.2022	 	Global Equity Ratings	
28.11.2022	 	Global Equity Ratings	
18.11.2022	 	Global Equity Ratings	
31.10.2022	 	Global Equity Ratings	
05.10.2022	 	Global Equity Ratings	

51