

## TAG IMMOBILIEN AG FUTURE (TAGF) - EUX/202612

16.08.2024 19:02:06

Cena  
**14,8022** EURZměna  -0,72% (-0,11)

## Základní údaje

Symbol	TAGFZ26
Burza	Eurex
Měna	EUR
Typ cenného papíru	Future
Podkladové aktivum	TAG IMMOBILIEN AG
Splatnost	12-2026
Velikost obchodu	100

## Tržní data

Nákup (částka)	- EUR (-)
Prodej (částka)	- EUR (-)
Otevírací cena	14,8022 EUR
Max	14,8022 EUR
Min	14,8022 EUR
Závěrečná cena (předchozí den)	14,9102 EUR
Podkladové aktivum	TAG IMMOBILIEN AG
Cena podkladového aktiva (datum)	14,30 (16.08.24)
Cena vypořádání (datum)	14,80 (16.08.24)
Otevřené pozice (futures)	0

## Výkonnost a riziko

	6m	1r	3r
Výkonn. (%)	+24,92%	-	-
Výkonn. (abs.)	+2,95	-	-
Beta	-	-	-
Volatilita	31,50	-	-

## Futures a opce


















Související Futures	-
Související Opce	-

Minulá výkonnost nezaručuje výkonnost budoucí.  
Zdroj: FactSet

## Ceny

Ø cena 5 dní   Ø objem 5 dní (ks.)	14,8278 EUR (0)
Ø cena 30 dní   Ø objem 30 dní (ks.)	14,9193 EUR (0)
Ø cena 100 dní   Ø objem 100 dní (ks.)	14,2449 EUR (0)
Ø cena 250 dní   Ø objem 250 dní (ks.)	- EUR (-)
YTD Max   datum	15,9409 EUR (11.07.2024)
YTD Min   datum	11,5145 EUR (29.02.2024)
52týdenní max.   datum	- EUR (-)
52týdenní min.   datum	- EUR (-)

## Současné analýzy

Sektory	Z trhů		
Datum		Nadpis	Stáhnout
12.08.2024	  	Global Equity Ratings	
24.07.2024	  	Global Equity Ratings	
12.07.2024	  	Global Equity Ratings	
21.06.2024	  	Global Equity Ratings	
14.06.2024	  	Global Equity Ratings	

51