

## ANDRITZ AG FUTURE (ANDF) - EUX/202612

17.09.2024 18:45:41

Cena  
**62,2517** EURZměna  1,65% (1,01)

## Základní údaje

Symbol	ANDFZ26
Burza	Eurex
Měna	EUR
Typ cenného papíru	Future
Podkladové aktivum	ANDRITZ AG
Splatnost	12-2026
Velikost obchodu	100

## Tržní data

Nákup (částka)	- EUR (-)
Prodej (částka)	- EUR (-)
Otevírací cena	62,2517 EUR
Max	62,2517 EUR
Min	62,2517 EUR
Závěrečná cena (předchozí den)	61,2432 EUR
Podkladové aktivum	ANDRITZ AG
Cena podkladového aktiva (datum)	61,90 (18.09.24)
Cena vypořádání (datum)	62,25 (17.09.24)
Otevřené pozice (futures)	0

## Výkonnost a riziko

	6m	1r	3r
Výkonn. (%)	+9,25%	-	-
Výkonn. (abs.)	+5,27	-	-
Beta	-	-	-
Volatilita	25,77	-	-

## Futures a opce

Související Futures	-
Související Opce	-




















Minulá výkonnost nezaručuje výkonnost budoucí.  
Zdroj: FactSet

## Ceny

Ø cena 5 dní   Ø objem 5 dní (ks.)	60,7200 EUR (0)
Ø cena 30 dní   Ø objem 30 dní (ks.)	58,0533 EUR (0)
Ø cena 100 dní   Ø objem 100 dní (ks.)	57,1747 EUR (0)
Ø cena 250 dní   Ø objem 250 dní (ks.)	- EUR (-)
YTD Max   datum	62,2517 EUR (17.09.2024)
YTD Min   datum	51,6873 EUR (26.04.2024)
52týdenní max.   datum	- EUR (-)
52týdenní min.   datum	- EUR (-)

## Současné analýzy

Sektory	Z trhů		
Datum		Nadpis	Stáhnout
11.09.2024	  	Global Equity Ratings	
05.09.2024	  	Global Equity Ratings	
12.08.2024	  	Global Equity Ratings	
24.07.2024	  	Global Equity Ratings	
12.07.2024	  	Global Equity Ratings	

51