

## ANDRITZ AG FUTURE (ANDF) - EUX/202612

20.08.2024 18:50:15

Cena  
**57,2219** EURZměna  -0,47% (-0,27)

## Základní údaje

Symbol	ANDFZ26
Burza	Eurex
Měna	EUR
Typ cenného papíru	Future
Podkladové aktivum	ANDRITZ AG
Splatnost	12-2026
Velikost obchodu	100

## Tržní data

Nákup (částka)	- EUR (-)
Prodej (částka)	- EUR (-)
Otevírací cena	57,2219 EUR
Max	57,2219 EUR
Min	57,2219 EUR
Závěrečná cena (předchozí den)	57,4937 EUR
Podkladové aktivum	ANDRITZ AG
Cena podkladového aktiva (datum)	57,25 (20.08.24)
Cena vypořádání (datum)	57,22 (20.08.24)
Otevřené pozice (futures)	0

## Výkonnost a riziko

	6m	1r	3r
Výkonn. (%)	-6,24%	-	-
Výkonn. (abs.)	-3,81	-	-
Beta	-	-	-
Volatilita	27,22	-	-

## Futures a opce











Související Futures	-
Související Opce	-

Minulá výkonnost nezaručuje výkonnost budoucí.  
Zdroj: FactSet

## Ceny

Ø cena 5 dní   Ø objem 5 dní (ks.)	56,4222 EUR (0)
Ø cena 30 dní   Ø objem 30 dní (ks.)	56,4783 EUR (0)
Ø cena 100 dní   Ø objem 100 dní (ks.)	56,7229 EUR (0)
Ø cena 250 dní   Ø objem 250 dní (ks.)	- EUR (-)
YTD Max   datum	62,2317 EUR (13.06.2024)
YTD Min   datum	51,6873 EUR (26.04.2024)
52týdenní max.   datum	- EUR (-)
52týdenní min.   datum	- EUR (-)

## Současné analýzy

Sektory	Z trhů		
Datum		Nadpis	Stáhnout
12.08.2024		Global Equity Ratings	
24.07.2024		Global Equity Ratings	
12.07.2024		Global Equity Ratings	
21.06.2024		Global Equity Ratings	
14.06.2024		Global Equity Ratings	

51