

CAMECO CORP. FUTURE (CCJF) - EUX/202612

04.06.2024 18:33:58

Cena
59,3396 USDZměna  -2,74% (-1,67)

Základní údaje

Symbol	CCJFZ26
Burza	Eurex
Měna	USD
Typ cenného papíru	Future
Podkladové aktivum	CAMECO CORP.
Splatnost	12-2026
Velikost obchodu	100

Tržní data

Nákup (částka)	- USD (-)
Prodej (částka)	- USD (-)
Otevírací cena	59,3396 USD
Max	59,3396 USD
Min	59,3396 USD
Závěrečná cena (předchozí den)	61,0139 USD
Podkladové aktivum	CAMECO CORP.
Cena podkladového aktiva (datum)	53,62 (04.06.24)
Cena vypořádání (datum)	59,34 (04.06.24)
Otevřené pozice (futures)	0

Výkonnost a riziko

	6m	1r	3r
Výkonn. (%)	+13,88%	-	-
Výkonn. (abs.)	+7,23	-	-
Beta	-	-	-
Volatilita	45,02	-	-

Futures a opce

Související Futures	-
Související Opce	-










51

Minulá výkonnost nezaručuje výkonnost budoucí.
Zdroj: FactSet

Ceny

Ø cena 5 dní Ø objem 5 dní (ks.)	61,2013 USD (0)
Ø cena 30 dní Ø objem 30 dní (ks.)	57,9624 USD (0)
Ø cena 100 dní Ø objem 100 dní (ks.)	52,9056 USD (0)
Ø cena 250 dní Ø objem 250 dní (ks.)	- USD (-)
YTD Max datum	62,6597 USD (31.05.2024)
YTD Min datum	44,8985 USD (14.03.2024)
52týdenní max. datum	- USD (-)
52týdenní min. datum	- USD (-)

Současné analýzy

Sektory		
Datum	Nadpis	Stáhnout
04.06.2024	 Akciové trhy - denní zpráva	
03.06.2024	 Akciové trhy - denní zpráva	
31.05.2024	 Akciové trhy - denní zpráva	
30.05.2024	 Akciové trhy - denní zpráva	
29.05.2024	 Global Equity Ratings	