

## E.ON SE FUTURE (EOAI) - EUX/202612

25.06.2024 19:05:23

Cena  
**12,7628** EURZměna  -0,14% (-0,02)

## Základní údaje

|                    |         |
|--------------------|---------|
| Symbol             | EOAIZ26 |
| Burza              | Eurex   |
| Měna               | EUR     |
| Typ cenného papíru | Future  |
| Podkladové aktivum | E.ON SE |
| Splatnost          | 12-2026 |
| Velikost obchodu   | 100     |

## Tržní data

|                                  |                  |
|----------------------------------|------------------|
| Nákup (částka)                   | - EUR (-)        |
| Prodej (částka)                  | - EUR (-)        |
| Otevírací cena                   | 12,7628 EUR      |
| Max                              | 12,7628 EUR      |
| Min                              | 12,7628 EUR      |
| Závěrečná cena (předchozí den)   | 12,7802 EUR      |
| Podkladové aktivum               | E.ON SE          |
| Cena podkladového aktiva (datum) | 12,59 (25.06.24) |
| Cena vypořádání (datum)          | 12,76 (25.06.24) |
| Otevřené pozice (futures)        | 0                |

## Výkonnost a riziko

|                | 6m     | 1r | 3r |
|----------------|--------|----|----|
| Výkonn. (%)    | +6,47% | -  | -  |
| Výkonn. (abs.) | +0,78  | -  | -  |
| Beta           | -      | -  | -  |
| Volatilita     | 19,09  | -  | -  |

## Futures a opce
















|                     |   |
|---------------------|---|
| Související Futures | - |
| Související Opce    | - |

Minulá výkonnost nezaručuje výkonnost budoucí.  
Zdroj: FactSet

## Ceny

|  |                          |
|--|--------------------------|
| Ø cena 5 dní   Ø objem 5 dní (ks.)     | 12,7495 EUR (0)          |
| Ø cena 30 dní   Ø objem 30 dní (ks.)   | 12,6501 EUR (0)          |
| Ø cena 100 dní   Ø objem 100 dní (ks.) | 12,1981 EUR (0)          |
| Ø cena 250 dní   Ø objem 250 dní (ks.) | - EUR (-)                |
| YTD Max   datum                        | 13,1452 EUR (16.05.2024) |
| YTD Min   datum                        | 11,3805 EUR (27.02.2024) |
| 52týdenní max.   datum                 | - EUR (-)                |
| 52týdenní min.   datum                 | - EUR (-)                |

## Současné analýzy

| Podkladová aktiva | Sektory   | Z trhů                |   |
|-------------------|---|-----------------------|---|
| Datum             |   | Nadpis                | Stáhnout  |
| 19.12.2022        |   | Global Equity Ratings |  |
| 28.11.2022        |   | Global Equity Ratings |  |
| 18.11.2022        |   | Global Equity Ratings |  |
| 31.10.2022        |   | Global Equity Ratings |  |
| 05.10.2022        |   | Global Equity Ratings |  |

51