

EVN AG FUTURE (EVNF) - EUX/202612

26.04.2024 18:31:13

Cena
29,6312 EURZměna  0,66% (0,20)

Základní údaje

Symbol	EVNFZ26
Burza	Eurex
Měna	EUR
Typ cenného papíru	Future
Podkladové aktivum	EVN AG
Splatnost	12-2026
Velikost obchodu	100

Tržní data

Nákup (částka)	- EUR (-)
Prodej (částka)	- EUR (-)
Otevírací cena	29,6312 EUR
Max	29,6312 EUR
Min	29,6312 EUR
Závěrečná cena (předchozí den)	29,436 EUR
Podkladové aktivum	EVN AG
Cena podkladového aktiva (datum)	28,15 (26.04.24)
Cena vypořádání (datum)	29,63 (26.04.24)
Otevřené pozice (futures)	0

Výkonnost a riziko

	6m	1r	3r
Výkonn. (%)	-	-	-
Výkonn. (abs.)	-	-	-
Beta	-	-	-
Volatilita	-	-	-

Futures a opce











Související Futures	-
Související Opce	-

Minulá výkonnost nezaručuje výkonnost budoucí.
Zdroj: FactSet

Ceny

Ø cena 5 dní Ø objem 5 dní (ks.)	29,2851 EUR (0)
Ø cena 30 dní Ø objem 30 dní (ks.)	26,5562 EUR (0)
Ø cena 100 dní Ø objem 100 dní (ks.)	26,8244 EUR (0)
Ø cena 250 dní Ø objem 250 dní (ks.)	- EUR (-)
YTD Max datum	30,3876 EUR (09.01.2024)
YTD Min datum	24,0141 EUR (13.02.2024)
52týdenní max. datum	- EUR (-)
52týdenní min. datum	- EUR (-)

Současné analýzy

Sektory	Z trhů		
Datum		Nadpis	Stáhnout
26.04.2024		Global Equity Ratings	
26.04.2024		Akciové trhy - denní zpráva	
25.04.2024		Akciové trhy - denní zpráva	
24.04.2024		Akciové trhy - denní zpráva	
23.04.2024		Akciové trhy - denní zpráva	

51