

## K+S AKTIENGESELLSCHAFT FUTURE (SDXH) - EUX/202612

18.10.2024 19:07:31

Cena  
**11,1476** EURZměna  3,15% (0,34)

## Základní údaje

Symbol	SDXHZ26
Burza	Eurex
Měna	EUR
Typ cenného papíru	Future
Podkladové aktivum	K+S AG
Splatnost	12-2026
Velikost obchodu	100

## Tržní data

Nákup (částka)	- EUR (-)
Prodej (částka)	- EUR (-)
Otevírací cena	11,1476 EUR
Max	11,1476 EUR
Min	11,1476 EUR
Závěrečná cena (předchozí den)	10,8068 EUR
Podkladové aktivum	K+S AG
Cena podkladového aktiva (datum)	11,00 (18.10.24)
Cena vypořádání (datum)	11,15 (18.10.24)
Otevřené pozice (futures)	0

## Výkonnost a riziko

	6m	1r	3r
Výkonn. (%)	-17,19%	-	-
Výkonn. (abs.)	-2,31	-	-
Beta	-	-	-
Volatilita	26,39	-	-

## Futures a opce





















Související Futures	-
Související Opce	-

Minulá výkonnost nezaručuje výkonnost budoucí.  
Zdroj: FactSet

## Ceny

Ø cena 5 dní   Ø objem 5 dní (ks.)	10,8482 EUR (0)
Ø cena 30 dní   Ø objem 30 dní (ks.)	11,1310 EUR (0)
Ø cena 100 dní   Ø objem 100 dní (ks.)	11,7202 EUR (0)
Ø cena 250 dní   Ø objem 250 dní (ks.)	- EUR (-)
YTD Max   datum	14,5898 EUR (04.04.2024)
YTD Min   datum	10,2637 EUR (10.09.2024)
52týdenní max.   datum	- EUR (-)
52týdenní min.   datum	- EUR (-)

## Současné analýzy

Sektory	Z trhů		
Datum		Nadpis	Stáhnout
27.09.2024	  	Global Equity Ratings	
11.09.2024	  	Global Equity Ratings	
05.09.2024	  	Global Equity Ratings	
12.08.2024	  	Global Equity Ratings	
24.07.2024	  	Global Equity Ratings	

51