

SOLVAY S.A. FUTURE (SOLG) - EUX/202612

28.06.2024 18:41:07

Cena
33,9521 EURZměna  -0,10% (-0,04)

Základní údaje

Symbol	SOLGZ26
Burza	Eurex
Měna	EUR
Typ cenného papíru	Future
Podkladové aktivum	SOLVAY SA
Splatnost	12-2026
Velikost obchodu	100

Tržní data

Nákup (částka)	- EUR (-)
Prodej (částka)	- EUR (-)
Otevírací cena	33,9521 EUR
Max	33,9521 EUR
Min	33,9521 EUR
Závěrečná cena (předchozí den)	33,9875 EUR
Podkladové aktivum	SOLVAY SA
Cena podkladového aktiva (datum)	32,87 (28.06.24)
Cena vypořádání (datum)	33,95 (28.06.24)
Otevřené pozice (futures)	0

Výkonnost a riziko

	6m	1r	3r
Výkonn. (%)	+15,93%	-	-
Výkonn. (abs.)	+4,67	-	-
Beta	-	-	-
Volatilita	77,03	-	-

Futures a opce





















Související Futures	-
Související Opce	-

Minulá výkonnost nezaručuje výkonnost budoucí.
Zdroj: FactSet

Ceny

Ø cena 5 dní Ø objem 5 dní (ks.)	33,5818 EUR (0)
Ø cena 30 dní Ø objem 30 dní (ks.)	33,4606 EUR (0)
Ø cena 100 dní Ø objem 100 dní (ks.)	29,0768 EUR (0)
Ø cena 250 dní Ø objem 250 dní (ks.)	- EUR (-)
YTD Max datum	35,3513 EUR (07.05.2024)
YTD Min datum	17,8363 EUR (15.02.2024)
52týdenní max. datum	- EUR (-)
52týdenní min. datum	- EUR (-)

Současné analýzy

Sektory	Z trhů		
Datum		Nadpis	Stáhnout
21.06.2024	  	Global Equity Ratings	
14.06.2024	  	Global Equity Ratings	
29.05.2024	  	Global Equity Ratings	
26.04.2024	  	Global Equity Ratings	
03.04.2024	  	Global Equity Ratings	

51