

## ACS, ACT.DE CONSTR.Y SERV. SA FUTURE (OCIG) - EUX/202612

16.07.2024 18:50:44

Cena  
**38,6643** EURZměna  -0,06% (-0,03)

## Základní údaje

Symbol	OCIGZ26
Burza	Eurex
Měna	EUR
Typ cenného papíru	Future
Podkladové aktivum	ACS ACTIVIDADES DE CONSTRUCCIÓN Y SERVICIOS SA
Splatnost	12-2026
Velikost obchodu	100

## Tržní data

Nákup (částka)	- EUR (-)
Prodej (částka)	- EUR (-)
Otevírací cena	38,6643 EUR
Max	38,6643 EUR
Min	38,6643 EUR
Závěrečná cena (předchozí den)	38,6894 EUR
Podkladové aktivum	ACS ACTIVIDADES DE CONSTRUCCIÓN Y SERVICIOS SA
Cena podkladového aktiva (datum)	39,20 (16.07.24)
Cena vypořádání (datum)	38,66 (16.07.24)
Otevřené pozice (futures)	0

## Výkonnost a riziko

	6m	1r	3r
Výkonn. (%)	+4,44%	-	-
Výkonn. (abs.)	+1,64	-	-
Beta	-	-	-
Volatilita	25,64	-	-

## Futures a opce

Související Futures	-
Související Opce	-










51

Minulá výkonnost nezaručuje výkonnost budoucí.  
Zdroj: FactSet

## Ceny

Ø cena 5 dnů   Ø objem 5 dní (ks.)	38,6622 EUR (0)
Ø cena 30 dnů   Ø objem 30 dní (ks.)	38,4495 EUR (0)
Ø cena 100 dnů   Ø objem 100 dní (ks.)	37,4669 EUR (0)
Ø cena 250 dnů   Ø objem 250 dní (ks.)	- EUR (-)
YTD Max   datum	39,9907 EUR (03.06.2024)
YTD Min   datum	32,9865 EUR (29.01.2024)
52týdenní max.   datum	- EUR (-)
52týdenní min.   datum	- EUR (-)

## Současné analýzy

Sektory	Z trhu		
Datum		Nadpis	Stáhnout
12.07.2024		Global Equity Ratings	
21.06.2024		Global Equity Ratings	
14.06.2024		Global Equity Ratings	
29.05.2024		Global Equity Ratings	
26.04.2024		Global Equity Ratings	