

## BNP PARIBAS S.A. FUTURE (BNPH) - EUX/202612

12.07.2024 18:57:55

Cena  
**59,6162** EURZměna  0,76% (0,45)

## Základní údaje

|                    |                  |
|--------------------|------------------|
| Symbol             | BNPHZ26          |
| Burza              | Eurex            |
| Měna               | EUR              |
| Typ cenného papíru | Future           |
| Podkladové aktivum | BNP PARIBAS S.A. |
| Splatnost          | 12-2026          |
| Velikost obchodu   | 100              |

## Tržní data

|                                  |                  |
|----------------------------------|------------------|
| Nákup (částka)                   | - EUR (-)        |
| Prodej (částka)                  | - EUR (-)        |
| Otevírací cena                   | 59,6162 EUR      |
| Max                              | 59,6162 EUR      |
| Min                              | 59,6162 EUR      |
| Závěrečná cena (předchozí den)   | 59,1658 EUR      |
| Podkladové aktivum               | BNP PARIBAS S.A. |
| Cena podkladového aktiva (datum) | 62,44 (12.07.24) |
| Cena vypořádání (datum)          | 59,62 (12.07.24) |
| Otevřené pozice (futures)        | 0                |

## Výkonnost a riziko

|                | 6m      | 1r | 3r |
|----------------|---------|----|----|
| Výkonn. (%)    | +13,01% | -  | -  |
| Výkonn. (abs.) | +6,87   | -  | -  |
| Beta           | -       | -  | -  |
| Volatilita     | 30,16   | -  | -  |

## Futures a opce

|                     |   |
|---------------------|---|
| Související Futures | - |
| Související Opce    | - |
















51

Minulá výkonnost nezaručuje výkonnost budoucí.  
Zdroj: FactSet

## Ceny

|  |                          |
|--|--------------------------|
| Ø cena 5 dní   Ø objem 5 dní (ks.)     | 59,0778 EUR (0)          |
| Ø cena 30 dní   Ø objem 30 dní (ks.)   | 59,2106 EUR (0)          |
| Ø cena 100 dní   Ø objem 100 dní (ks.) | 58,4426 EUR (0)          |
| Ø cena 250 dní   Ø objem 250 dní (ks.) | - EUR (-)                |
| YTD Max   datum                        | 65,9262 EUR (20.05.2024) |
| YTD Min   datum                        | 45,8725 EUR (09.02.2024) |
| 52týdenní max.   datum                 | - EUR (-)                |
| 52týdenní min.   datum                 | - EUR (-)                |

## Současné analýzy

| Podkladová aktiva | Sektory   | Z trhů                |   |
|-------------------|---|-----------------------|---|
| Datum             |   | Nadpis                | Stáhnout  |
| 12.07.2024        |   | Global Equity Ratings |  |
| 21.06.2024        |   | Global Equity Ratings |  |
| 14.06.2024        |   | Global Equity Ratings |  |
| 29.05.2024        |   | Global Equity Ratings |  |
| 26.04.2024        |   | Global Equity Ratings |  |