

FRESENIUS SE & CO. KGAA FUTURE (FREH) - EUX/202612

16.07.2024 18:50:20

Cena
30,9103 EURZměna  2,66% (0,80)

Základní údaje

| | |
|--------------------|-------------------------|
| Symbol | FREHZ26 |
| Burza | Eurex |
| Měna | EUR |
| Typ cenného papíru | Future |
| Podkladové aktivum | FRESENIUS SE & CO. KGAA |
| Splatnost | 12-2026 |
| Velikost obchodu | 100 |

Tržní data

| | |
|----------------------------------|-------------------------|
| Nákup (částka) | - EUR (-) |
| Prodej (částka) | - EUR (-) |
| Otevírací cena | 30,9103 EUR |
| Max | 30,9103 EUR |
| Min | 30,9103 EUR |
| Závěrečná cena (předchozí den) | 30,1099 EUR |
| Podkladové aktivum | FRESENIUS SE & CO. KGAA |
| Cena podkladového aktiva (datum) | 29,92 (17.07.24) |
| Cena vypořádání (datum) | 30,91 (16.07.24) |
| Otevřené pozice (futures) | 0 |

Výkonnost a riziko

| | 6m | 1r | 3r |
|----------------|---------|----|----|
| Výkonn. (%) | +12,98% | - | - |
| Výkonn. (abs.) | +3,55 | - | - |
| Beta | - | - | - |
| Volatilita | 22,36 | - | - |

Futures a opce
















| | |
|---------------------|---|
| Související Futures | - |
| Související Opce | - |

Minulá výkonnost nezaručuje výkonnost budoucí.
Zdroj: FactSet

Ceny

| | |
|--|--------------------------|
| Ø cena 5 dní Ø objem 5 dní (ks.) | 30,5235 EUR (0) |
| Ø cena 30 dní Ø objem 30 dní (ks.) | 30,2992 EUR (0) |
| Ø cena 100 dní Ø objem 100 dní (ks.) | 28,4631 EUR (0) |
| Ø cena 250 dní Ø objem 250 dní (ks.) | - EUR (-) |
| YTD Max datum | 31,7940 EUR (07.06.2024) |
| YTD Min datum | 25,3305 EUR (25.03.2024) |
| 52týdenní max. datum | - EUR (-) |
| 52týdenní min. datum | - EUR (-) |

Současné analýzy

| Podkladová aktiva | Sektory | Z trhů | |
|-------------------|---|-----------------------|---|
| Datum | | Nadpis | Stáhnout |
| 04.05.2022 |   | Global Equity Ratings |  |
| 27.04.2022 |   | Global Equity Ratings |  |
| 14.04.2022 |   | Global Equity Ratings |  |
| 29.03.2022 |   | Global Equity Ratings |  |
| 10.03.2022 |   | Global Equity Ratings |  |

51