

ALIBABA GROUP HOLDING LTD. FUTURE (BABF) - EUX/202612

13.09.2024 18:34:56

Cena
89,8085 USDZměna  -0,76% (-0,69)

Základní údaje

Symbol	BABFZ26
Burza	Eurex
Měna	USD
Typ cenného papíru	Future
Podkladové aktivum	ALIBABA GROUP HOLDING LTD. SP. ADR
Splatnost	12-2026
Velikost obchodu	100

Tržní data

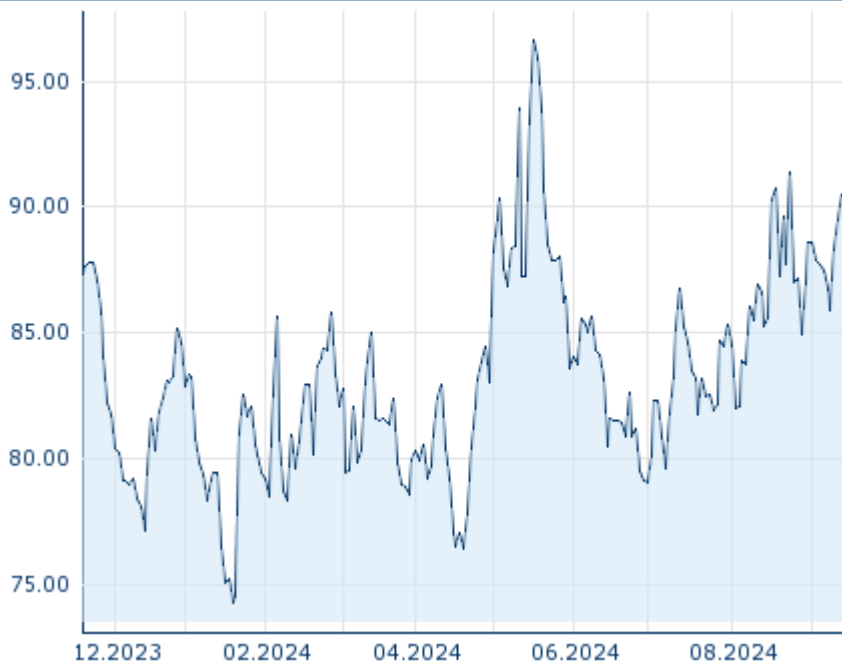
Nákup (částka)	- USD (-)
Prodej (částka)	- USD (-)
Otevírací cena	89,8085 USD
Max	89,8085 USD
Min	89,8085 USD
Závěrečná cena (předchozí den)	90,4953 USD
Podkladové aktivum	ALIBABA GROUP HOLDING LTD. SP. ADR
Cena podkladového aktiva (datum)	84,69 (13.09.24)
Cena vypořádání (datum)	89,81 (13.09.24)
Otevřené pozice (futures)	0

Výkonnost a riziko

	1t	6m	1r	3r
Výkonn. (%)	+3,54%	+5,67%	-	-
Výkonn. (abs.)	+3,07	+4,82	-	-
Beta	-	-	-	-
Volatilita	23,04	33,73	-	-

Futures a opce











Související Futures	-
Související Opce	-

Minulá výkonnost nezaručuje výkonnost budoucí.
Zdroj: FactSet

Ceny

Ø cena 5 dní Ø objem 5 dní (ks.)	88,7759 USD (0)
Ø cena 30 dní Ø objem 30 dní (ks.)	87,3123 USD (0)
Ø cena 100 dní Ø objem 100 dní (ks.)	85,6172 USD (0)
Ø cena 250 dní Ø objem 250 dní (ks.)	- USD (-)
YTD Max datum	96,6321 USD (17.05.2024)
YTD Min datum	74,2687 USD (19.01.2024)
52týdenní max. datum	- USD (-)
52týdenní min. datum	- USD (-)

Aktuální analýzy a prognózy

Podkladová aktiva	Sektory		
Datum		Nadpis	Stáhnout
11.09.2024		Global Equity Ratings	
05.09.2024		Global Equity Ratings	
12.08.2024		Global Equity Ratings	
24.07.2024		Global Equity Ratings	
12.07.2024		Global Equity Ratings	

51