

CITIGROUP INC. FUTURE (CITG) - EUX/202612

30.08.2024 18:36:25

Cena
62,0696 USDZměna  -0,28% (-0,17)

Základní údaje

Symbol	CITGZ26
Burza	Eurex
Měna	USD
Typ cenného papíru	Future
Podkladové aktivum	CITIGROUP INC
Splatnost	12-2026
Velikost obchodu	100

Tržní data

Nákup (částka)	- USD (-)
Prodej (částka)	- USD (-)
Otevírací cena	62,0696 USD
Max	62,0696 USD
Min	62,0696 USD
Závěrečná cena (předchozí den)	62,2412 USD
Podkladové aktivum	CITIGROUP INC
Cena podkladového aktiva (datum)	62,64 (30.08.24)
Cena vypořádání (datum)	62,07 (30.08.24)
Otevřené pozice (futures)	0

Výkonnost a riziko

	1t	6m	1r	3r
Výkonn. (%)	-0,73%	+11,83%	-	-
Výkonn. (abs.)	-0,46	+6,57	-	-
Beta	-	-	-	-
Volatilita	10,48	27,15	-	-

Futures a opce

Související Futures	-
Související Opce	-


















Minulá výkonnost nezaručuje výkonnost budoucí.
Zdroj: FactSet

Ceny

Ø cena 5 dní Ø objem 5 dní (ks.)	62,1852 USD (0)
Ø cena 30 dní Ø objem 30 dní (ks.)	61,8372 USD (0)
Ø cena 100 dní Ø objem 100 dní (ks.)	63,5758 USD (0)
Ø cena 250 dní Ø objem 250 dní (ks.)	- USD (-)
YTD Max datum	69,2913 USD (17.07.2024)
YTD Min datum	49,9986 USD (18.01.2024)
52týdenní max. datum	- USD (-)
52týdenní min. datum	- USD (-)

Aktuální analýzy a prognózy

Podkladová aktiva	Sektory	Z trhů	
Datum		Nadpis	Stáhnout
12.08.2024	 	Global Equity Ratings	
24.07.2024	 	Global Equity Ratings	
12.07.2024	 	Global Equity Ratings	
21.06.2024	 	Global Equity Ratings	
14.06.2024	 	Global Equity Ratings	

51