

CITIGROUP INC. FUTURE (CITG) - EUX/202612

26.07.2024 18:35:03

Cena
66,3611 USDZměna  1,31% (0,86)

Základní údaje

| | |
|--------------------|---------------|
| Symbol | CITGZ26 |
| Burza | Eurex |
| Měna | USD |
| Typ cenného papíru | Future |
| Podkladové aktivum | CITIGROUP INC |
| Splatnost | 12-2026 |
| Velikost obchodu | 100 |

Tržní data

| | |
|----------------------------------|------------------|
| Nákup (částka) | - USD (-) |
| Prodej (částka) | - USD (-) |
| Otevírací cena | 66,3611 USD |
| Max | 66,3611 USD |
| Min | 66,3611 USD |
| Závěrečná cena (předchozí den) | 65,5042 USD |
| Podkladové aktivum | CITIGROUP INC |
| Cena podkladového aktiva (datum) | 65,18 (26.07.24) |
| Cena vypořádání (datum) | 66,36 (26.07.24) |
| Otevřené pozice (futures) | 0 |

Výkonnost a riziko

| | 1t | 6m | 1r | 3r |
|----------------|--------|---------|----|----|
| Výkonn. (%) | -0,81% | +23,67% | - | - |
| Výkonn. (abs.) | -0,54 | +12,70 | - | - |
| Beta | - | - | - | - |
| Volatilita | 16,05 | 24,93 | - | - |

Futures a opce

| | |
|---------------------|---|
| Související Futures | - |
| Související Opce | - |


















Minulá výkonnost nezaručuje výkonnost budoucí.
Zdroj: FactSet

Ceny

| | |
|--|--------------------------|
| Ø cena 5 dní Ø objem 5 dní (ks.) | 65,8522 USD (0) |
| Ø cena 30 dní Ø objem 30 dní (ks.) | 65,2452 USD (0) |
| Ø cena 100 dní Ø objem 100 dní (ks.) | 63,6658 USD (0) |
| Ø cena 250 dní Ø objem 250 dní (ks.) | - USD (-) |
| YTD Max datum | 69,2913 USD (17.07.2024) |
| YTD Min datum | 49,9986 USD (18.01.2024) |
| 52týdenní max. datum | - USD (-) |
| 52týdenní min. datum | - USD (-) |

Aktuální analýzy a prognózy

| Podkladová aktiva | Sektory | Z trhů | |
|-------------------|---|-----------------------|---|
| Datum | | Nadpis | Stáhnout |
| 24.07.2024 |   | Global Equity Ratings |  |
| 12.07.2024 |   | Global Equity Ratings |  |
| 21.06.2024 |   | Global Equity Ratings |  |
| 14.06.2024 |   | Global Equity Ratings |  |
| 29.05.2024 |   | Global Equity Ratings |  |

51