

SFS GROUP AG FUTURE (SFSF) - EUX/202612

02.08.2024 18:37:26

Cena
120,9367 CHFZměna  -4,76% (-6,04)

Základní údaje

Symbol	SFSFZ26
Burza	Eurex
Měna	CHF
Typ cenného papíru	Future
Podkladové aktivum	SFS GROUP AG
Splatnost	12-2026
Velikost obchodu	100

Tržní data

Nákup (částka)	- CHF (-)
Prodej (částka)	- CHF (-)
Otevírací cena	120,9367 CHF
Max	120,9367 CHF
Min	120,9367 CHF
Závěrečná cena (předchozí den)	126,9754 CHF
Podkladové aktivum	SFS GROUP AG
Cena podkladového aktiva (datum)	122,60 (02.08.24)
Cena vypořádání (datum)	120,94 (02.08.24)
Otevřené pozice (futures)	0

Výkonnost a riziko

	6m	1r	3r
Výkonn. (%)	+14,72%	-	-
Výkonn. (abs.)	+15,52	-	-
Beta	-	-	-
Volatilita	23,02	-	-

Futures a opce






Související Futures	-
Související Opce	-

Minulá výkonnost nezaručuje výkonnost budoucí.
Zdroj: FactSet

Ceny

Ø cena 5 dní Ø objem 5 dní (ks.)	125,2767 CHF (0)
Ø cena 30 dní Ø objem 30 dní (ks.)	122,9354 CHF (0)
Ø cena 100 dní Ø objem 100 dní (ks.)	118,3650 CHF (0)
Ø cena 250 dní Ø objem 250 dní (ks.)	- CHF (-)
YTD Max datum	128,8585 CHF (24.05.2024)
YTD Min datum	98,0824 CHF (17.01.2024)
52týdenní max. datum	- CHF (-)
52týdenní min. datum	- CHF (-)

Současné analýzy

Sektory	Z trhů		
Datum		Nadpis	Stáhnout
24.07.2024	 	Global Equity Ratings	
12.07.2024	 	Global Equity Ratings	
21.06.2024	 	Global Equity Ratings	
14.06.2024	 	Global Equity Ratings	
29.05.2024	 	Global Equity Ratings	

51