

SARTORIUS AG FUTURE (SRTF) - EUX/202612

15.08.2024 18:48:37

Cena
253,3069 EURZměna  1,54% (3,84)

Základní údaje

| | |
|--------------------|-----------------|
| Symbol | SRTFZ26 |
| Burza | Eurex |
| Měna | EUR |
| Typ cenného papíru | Future |
| Podkladové aktivum | SARTORIUS AG VZ |
| Splatnost | 12-2026 |
| Velikost obchodu | 100 |

Tržní data

| | |
|----------------------------------|-------------------|
| Nákup (částka) | - EUR (-) |
| Prodej (částka) | - EUR (-) |
| Otevírací cena | 253,3069 EUR |
| Max | 253,3069 EUR |
| Min | 253,3069 EUR |
| Závěrečná cena (předchozí den) | 249,4716 EUR |
| Podkladové aktivum | SARTORIUS AG VZ |
| Cena podkladového aktiva (datum) | 238,80 (16.08.24) |
| Cena vypořádání (datum) | 253,31 (15.08.24) |
| Otevřené pozice (futures) | 0 |

Výkonnost a riziko

| | 6m | 1r | 3r |
|----------------|---------|----|----|
| Výkonn. (%) | -29,02% | - | - |
| Výkonn. (abs.) | -103,57 | - | - |
| Beta | - | - | - |
| Volatilita | 54,91 | - | - |

Futures a opce











| | |
|---------------------|---|
| Související Futures | - |
| Související Opce | - |

Minulá výkonnost nezaručuje výkonnost budoucí.
Zdroj: FactSet

Ceny

| | |
|--|---------------------------|
| Ø cena 5 dní Ø objem 5 dní (ks.) | 254,5917 EUR (0) |
| Ø cena 30 dní Ø objem 30 dní (ks.) | 254,8477 EUR (0) |
| Ø cena 100 dní Ø objem 100 dní (ks.) | 283,7640 EUR (0) |
| Ø cena 250 dní Ø objem 250 dní (ks.) | - EUR (-) |
| YTD Max datum | 410,3018 EUR (22.03.2024) |
| YTD Min datum | 218,5199 EUR (22.07.2024) |
| 52týdenní max. datum | - EUR (-) |
| 52týdenní min. datum | - EUR (-) |

Současné analýzy

| Sektory | Z trhů | | |
|------------|---|-----------------------|---|
| Datum | | Nadpis | Stáhnout |
| 12.08.2024 |  | Global Equity Ratings |  |
| 24.07.2024 |  | Global Equity Ratings |  |
| 12.07.2024 |  | Global Equity Ratings |  |
| 21.06.2024 |  | Global Equity Ratings |  |
| 14.06.2024 |  | Global Equity Ratings |  |

51