

## FUCHS PETROLUB SE FUTURE (FPEG) - EUX/202612

18.09.2024 18:40:46

Cena  
**39,9909** EURZměna  0,69% (0,27)

## Základní údaje

|                    |              |
|--------------------|--------------|
| Symbol             | FPEGZ26      |
| Burza              | Eurex        |
| Měna               | EUR          |
| Typ cenného papíru | Future       |
| Podkladové aktivum | FUCHS SE VZ. |
| Splatnost          | 12-2026      |
| Velikost obchodu   | 100          |

## Tržní data

|                                  |                  |
|----------------------------------|------------------|
| Nákup (částka)                   | - EUR (-)        |
| Prodej (částka)                  | - EUR (-)        |
| Otevírací cena                   | 39,9909 EUR      |
| Max                              | 39,9909 EUR      |
| Min                              | 39,9909 EUR      |
| Závěrečná cena (předchozí den)   | 39,7166 EUR      |
| Podkladové aktivum               | FUCHS SE VZ.     |
| Cena podkladového aktiva (datum) | 39,30 (18.09.24) |
| Cena vypořádání (datum)          | 39,99 (18.09.24) |
| Otevřené pozice (futures)        | 0                |

## Výkonnost a riziko

|                | 6m     | 1r | 3r |
|----------------|--------|----|----|
| Výkonn. (%)    | -8,91% | -  | -  |
| Výkonn. (abs.) | -3,88  | -  | -  |
| Beta           | -      | -  | -  |
| Volatilita     | 22,70  | -  | -  |

## Futures a opce

|                     |   |
|---------------------|---|
| Související Futures | - |
| Související Opce    | - |









Minulá výkonnost nezaručuje výkonnost budoucí.  
Zdroj: FactSet

## Ceny

|  |                          |
|--|--------------------------|
| Ø cena 5 dní   Ø objem 5 dní (ks.)     | 39,3719 EUR (0)          |
| Ø cena 30 dní   Ø objem 30 dní (ks.)   | 39,1787 EUR (0)          |
| Ø cena 100 dní   Ø objem 100 dní (ks.) | 42,5493 EUR (0)          |
| Ø cena 250 dní   Ø objem 250 dní (ks.) | - EUR (-)                |
| YTD Max   datum                        | 47,9221 EUR (05.04.2024) |
| YTD Min   datum                        | 37,8537 EUR (25.07.2024) |
| 52týdenní max.   datum                 | - EUR (-)                |
| 52týdenní min.   datum                 | - EUR (-)                |

## Současné analýzy

| Datum      | Nadpis  | Stáhnout  |
|------------|---|---|
| 11.09.2024 |  Global Equity Ratings |  |
| 05.09.2024 |  Global Equity Ratings |  |
| 12.08.2024 |  Global Equity Ratings |  |
| 24.07.2024 |  Global Equity Ratings |  |
| 12.07.2024 |  Global Equity Ratings |  |

51