

## BASF SE FUTURE (BASG) - EUX/202612

26.07.2024 18:34:55

Cena  
**42,8565** EURZměna  -2,60% (-1,14)

## Základní údaje

Symbol	BASGZ26
Burza	Eurex
Měna	EUR
Typ cenného papíru	Future
Podkladové aktivum	BASF SE
Splatnost	12-2026
Velikost obchodu	100

## Tržní data

Nákup (částka)	- EUR (-)
Prodej (částka)	- EUR (-)
Otevírací cena	42,8565 EUR
Max	42,8565 EUR
Min	42,8565 EUR
Závěrečná cena (předchozí den)	44,0008 EUR
Podkladové aktivum	BASF SE
Cena podkladového aktiva (datum)	43,735 (26.07.24)
Cena vypořádání (datum)	42,86 (26.07.24)
Otevřené pozice (futures)	0

## Výkonnost a riziko

	1t	6m	1r	3r
Výkonn. (%)	-0,30%	+2,34%	-	-
Výkonn. (abs.)	-0,13	+0,98	-	-
Beta	-	-	-	-
Volatilita	22,48	22,78	-	-

## Futures a opce
















Související Futures	-
Související Opce	-

Minulá výkonnost nezaručuje výkonnost budoucí.  
Zdroj: FactSet

## Ceny

Ø cena 5 dní   Ø objem 5 dní (ks.)	43,6586 EUR (0)
Ø cena 30 dní   Ø objem 30 dní (ks.)	44,1246 EUR (0)
Ø cena 100 dní   Ø objem 100 dní (ks.)	46,9825 EUR (0)
Ø cena 250 dní   Ø objem 250 dní (ks.)	- EUR (-)
YTD Max   datum	51,9474 EUR (04.04.2024)
YTD Min   datum	38,8758 EUR (22.01.2024)
52týdenní max.   datum	- EUR (-)
52týdenní min.   datum	- EUR (-)

## Aktuální analýzy a prognózy

Podkladová aktiva	Sektory	Z trhů	
Datum		Nadpis	Stáhnout
24.07.2024	 	Global Equity Ratings	
12.07.2024	 	Global Equity Ratings	
21.06.2024	 	Global Equity Ratings	
14.06.2024	 	Global Equity Ratings	
29.05.2024	 	Global Equity Ratings	

51