

## GENERAL MILLS INC. FUTURE (GISF) - EUX/202612

15.08.2024 18:48:04

Cena  
**70,8627** USDZměna  -1,32% (-0,95)

## Základní údaje

Symbol	GISFZ26
Burza	Eurex
Měna	USD
Typ cenného papíru	Future
Podkladové aktivum	GENERAL MILLS INC.
Splatnost	12-2026
Velikost obchodu	100

## Tržní data

Nákup (částka)	- USD (-)
Prodej (částka)	- USD (-)
Otevírací cena	70,8627 USD
Max	70,8627 USD
Min	70,8627 USD
Závěrečná cena (předchozí den)	71,8115 USD
Podkladové aktivum	GENERAL MILLS INC.
Cena podkladového aktiva (datum)	68,75 (15.08.24)
Cena vypořádání (datum)	70,86 (15.08.24)
Otevřené pozice (futures)	0

## Výkonnost a riziko

	6m	1r	3r
Výkonn. (%)	+9,37%	-	-
Výkonn. (abs.)	+6,07	-	-
Beta	-	-	-
Volatilita	20,93	-	-

## Futures a opce

Související Futures	-
Související Opce	-









51

Minulá výkonnost nezaručuje výkonnost budoucí.  
Zdroj: FactSet

## Ceny

Ø cena 5 dní   Ø objem 5 dní (ks.)	70,6360 USD (0)
Ø cena 30 dní   Ø objem 30 dní (ks.)	67,7130 USD (0)
Ø cena 100 dní   Ø objem 100 dní (ks.)	70,0554 USD (0)
Ø cena 250 dní   Ø objem 250 dní (ks.)	- USD (-)
YTD Max   datum	75,4174 USD (24.04.2024)
YTD Min   datum	63,7917 USD (09.07.2024)
52týdenní max.   datum	- USD (-)
52týdenní min.   datum	- USD (-)

## Současné analýzy

Sektory	Z trhů		
Datum		Nadpis	Stáhnout
16.08.2024		Akciové trhy - denní zpráva	
15.08.2024		Akciové trhy - denní zpráva	
14.08.2024		Akciové trhy - denní zpráva	
13.08.2024		Akciové trhy - denní zpráva	
12.08.2024		Global Equity Ratings	