

JOHNSON & JOHNSON FUTURE (JNJF) - EUX/202612

26.07.2024 18:35:29

Cena
165,7889 USDZměna  0,52% (0,86)

Základní údaje

Symbol	JNJFZ26
Burza	Eurex
Měna	USD
Typ cenného papíru	Future
Podkladové aktivum	JOHNSON & JOHNSON
Splatnost	12-2026
Velikost obchodu	100

Tržní data

Nákup (částka)	- USD (-)
Prodej (částka)	- USD (-)
Otevírací cena	165,7889 USD
Max	165,7889 USD
Min	165,7889 USD
Závěrečná cena (předchozí den)	164,9287 USD
Podkladové aktivum	JOHNSON & JOHNSON
Cena podkladového aktiva (datum)	160,64 (26.07.24)
Cena vypořádání (datum)	165,79 (26.07.24)
Otevřené pozice (futures)	0

Výkonnost a riziko

	1t	6m	1r	3r
Výkonn. (%)	+4,20%	+0,22%	-	-
Výkonn. (abs.)	+6,68	+0,37	-	-
Beta	-	-	-	-
Volatilita	33,15	16,48	-	-

Futures a opce




















Související Futures	-
Související Opce	-

Minulá výkonnost nezaručuje výkonnost budoucí.
Zdroj: FactSet

Ceny

Ø cena 5 dní Ø objem 5 dní (ks.)	161,3148 USD (0)
Ø cena 30 dní Ø objem 30 dní (ks.)	154,5048 USD (0)
Ø cena 100 dní Ø objem 100 dní (ks.)	156,6732 USD (0)
Ø cena 250 dní Ø objem 250 dní (ks.)	- USD (-)
YTD Max datum	170,1497 USD (01.03.2024)
YTD Min datum	150,1151 USD (03.07.2024)
52týdenní max. datum	- USD (-)
52týdenní min. datum	- USD (-)

Aktuální analýzy a prognózy

Podkladová aktiva	Sektory	Z trhů	
Datum		Nadpis	Stáhnout
24.07.2024	  	Global Equity Ratings	
12.07.2024	  	Global Equity Ratings	
21.06.2024	  	Global Equity Ratings	
14.06.2024	  	Global Equity Ratings	
29.05.2024	  	Global Equity Ratings	

51