

## PEPSICO INC. FUTURE (PEPF) - EUX/202612

16.08.2024 19:01:48

Cena  
**176,2663** USDZměna  -0,28% (-0,49)

## Základní údaje

|                    |              |
|--------------------|--------------|
| Symbol             | PEPFZ26      |
| Burza              | Eurex        |
| Měna               | USD          |
| Typ cenného papíru | Future       |
| Podkladové aktivum | PEPSICO INC. |
| Splatnost          | 12-2026      |
| Velikost obchodu   | 100          |

## Tržní data

|                                  |                   |
|----------------------------------|-------------------|
| Nákup (částka)                   | - USD (-)         |
| Prodej (částka)                  | - USD (-)         |
| Otevírací cena                   | 176,2663 USD      |
| Max                              | 176,2663 USD      |
| Min                              | 176,2663 USD      |
| Závěrečná cena (předchozí den)   | 176,7542 USD      |
| Podkladové aktivum               | PEPSICO INC.      |
| Cena podkladového aktiva (datum) | 172,39 (16.08.24) |
| Cena vypořádání (datum)          | 176,27 (16.08.24) |
| Otevřené pozice (futures)        | 0                 |

## Výkonnost a riziko

|                | 1t     | 6m     | 1r | 3r |
|----------------|--------|--------|----|----|
| Výkonn. (%)    | +0,30% | +1,51% | -  | -  |
| Výkonn. (abs.) | +0,52  | +2,62  | -  | -  |
| Beta           | -      | -      | -  | -  |
| Volatilita     | 9,66   | 17,59  | -  | -  |

## Futures a opce
















|                     |   |
|---------------------|---|
| Související Futures | - |
| Související Opce    | - |

Minulá výkonnost nezaručuje výkonnost budoucí.  
Zdroj: FactSet

## Ceny

|  |                           |
|--|---------------------------|
| Ø cena 5 dní   Ø objem 5 dní (ks.)     | 176,0521 USD (0)          |
| Ø cena 30 dní   Ø objem 30 dní (ks.)   | 174,9076 USD (0)          |
| Ø cena 100 dní   Ø objem 100 dní (ks.) | 178,8492 USD (0)          |
| Ø cena 250 dní   Ø objem 250 dní (ks.) | - USD (-)                 |
| YTD Max   datum                        | 192,1348 USD (17.05.2024) |
| YTD Min   datum                        | 167,9077 USD (09.07.2024) |
| 52týdenní max.   datum                 | - USD (-)                 |
| 52týdenní min.   datum                 | - USD (-)                 |

## Aktuální analýzy a prognózy

| Podkladová aktiva | Sektory   | Z trhů                |   |
|-------------------|---|-----------------------|---|
| Datum             |   | Nadpis                | Stáhnout  |
| 12.08.2024        |   | Global Equity Ratings |  |
| 24.07.2024        |   | Global Equity Ratings |  |
| 12.07.2024        |   | Global Equity Ratings |  |
| 21.06.2024        |   | Global Equity Ratings |  |
| 14.06.2024        |   | Global Equity Ratings |  |

51