

3M CO. FUTURE (MMMFM) - EUX/202612

20.05.2024 19:00:52

Cena
111,0769 USDZměna  0,03% (0,03)

Základní údaje

Symbol	MMMFM26
Burza	Eurex
Měna	USD
Typ cenného papíru	Future
Podkladové aktivum	3M COMPANY
Splatnost	12-2026
Velikost obchodu	100

Tržní data

Nákup (částka)	- USD (-)
Prodej (částka)	- USD (-)
Otevírací cena	111,0769 USD
Max	111,0769 USD
Min	111,0769 USD
Závěrečná cena (předchozí den)	111,0433 USD
Podkladové aktivum	3M COMPANY
Cena podkladového aktiva (datum)	104,65 (21.05.24)
Cena vypořádání (datum)	111,08 (20.05.24)
Otevřené pozice (futures)	0

Výkonnost a riziko

	1t	6m	1r	3r
Výkonn. (%)	+15,57%	+15,27%	-	-
Výkonn. (abs.)	+14,96	+14,72	-	-
Beta	-	-	-	-
Volatilita	75,68	-	-	-

Futures a opce















Související Futures	-
Související Opce	-

Minulá výkonnost nezaručuje výkonnost budoucí.
Zdroj: FactSet

Ceny

Ø cena 5 dní Ø objem 5 dní (ks.)	106,8253 USD (0)
Ø cena 30 dní Ø objem 30 dní (ks.)	91,9140 USD (0)
Ø cena 100 dní Ø objem 100 dní (ks.)	93,1231 USD (0)
Ø cena 250 dní Ø objem 250 dní (ks.)	- USD (-)
YTD Max datum	111,0769 USD (20.05.2024)
YTD Min datum	85,1756 USD (05.04.2024)
52týdenní max. datum	- USD (-)
52týdenní min. datum	- USD (-)

Aktuální analýzy a prognózy

Podkladová aktiva	Sektory	Z trhů	
Datum		Nadpis	Stáhnout
06.06.2023	 	Global Equity Ratings	
01.06.2023	 	Global Equity Ratings	
24.05.2023	 	Global Equity Ratings	
03.05.2023	 	Global Equity Ratings	
25.04.2023	 	Global Equity Ratings	