

3M CO. FUTURE (MMMFM) - EUX/202612

30.04.2024 18:39:36

Cena
91,6364 USDZměna  5,25% (4,57)

Základní údaje

Symbol	MMMFM26
Burza	Eurex
Měna	USD
Typ cenného papíru	Future
Podkladové aktivum	3M COMPANY
Splatnost	12-2026
Velikost obchodu	100

Tržní data

Nákup (částka)	- USD (-)
Prodej (částka)	- USD (-)
Otevírací cena	91,6364 USD
Max	91,6364 USD
Min	91,6364 USD
Závěrečná cena (předchozí den)	87,0659 USD
Podkladové aktivum	3M COMPANY
Cena podkladového aktiva (datum)	98,44 (01.05.24)
Cena vypořádání (datum)	91,64 (30.04.24)
Otevřené pozice (futures)	0

Výkonnost a riziko

	1t	6m	1r	3r
Výkonn. (%)	+3,97%	-	-	-
Výkonn. (abs.)	+3,50	-	-	-
Beta	-	-	-	-
Volatilita	41,59	-	-	-

Futures a opce

Související Futures	-
Související Opce	-















51

Minulá výkonnost nezaručuje výkonnost budoucí.
Zdroj: FactSet

Ceny

Ø cena 5 dní Ø objem 5 dní (ks.)	87,6808 USD (0)
Ø cena 30 dní Ø objem 30 dní (ks.)	91,5759 USD (0)
Ø cena 100 dní Ø objem 100 dní (ks.)	94,0577 USD (0)
Ø cena 250 dní Ø objem 250 dní (ks.)	- USD (-)
YTD Max datum	105,3015 USD (21.03.2024)
YTD Min datum	85,1756 USD (05.04.2024)
52týdenní max. datum	- USD (-)
52týdenní min. datum	- USD (-)

Aktuální analýzy a prognózy

Podkladová aktiva	Sektory	Z trhů	
Datum		Nadpis	Stáhnout
06.06.2023	 	Global Equity Ratings	
01.06.2023	 	Global Equity Ratings	
24.05.2023	 	Global Equity Ratings	
03.05.2023	 	Global Equity Ratings	
25.04.2023	 	Global Equity Ratings	