

## MERCK &amp; CO. INC. FUTURE (MCCF) - EUX/202612

17.09.2024 18:46:04

Cena  
**121,3336** USDZměna  0,97% (1,17)

## Základní údaje

Symbol	MCCFZ26
Burza	Eurex
Měna	USD
Typ cenného papíru	Future
Podkladové aktivum	MERCK & CO. INC.
Splatnost	12-2026
Velikost obchodu	100

## Tržní data

Nákup (částka)	- USD (-)
Prodej (částka)	- USD (-)
Otevírací cena	121,3336 USD
Max	121,3336 USD
Min	121,3336 USD
Závěrečná cena (předchozí den)	120,1677 USD
Podkladové aktivum	MERCK & CO. INC.
Cena podkladového aktiva (datum)	118,365 (18.09.24)
Cena vypořádání (datum)	121,33 (17.09.24)
Otevřené pozice (futures)	0

## Výkonnost a riziko

	6m	1r	3r
Výkonn. (%)	-5,12%	-	-
Výkonn. (abs.)	-6,55	-	-
Beta	-	-	-
Volatilita	23,42	-	-

## Futures a opce

Související Futures	-
Související Opce	-















51

Minulá výkonnost nezaručuje výkonnost budoucí.  
Zdroj: FactSet

## Ceny

Ø cena 5 dní   Ø objem 5 dní (ks.)	118,3740 USD (0)
Ø cena 30 dní   Ø objem 30 dní (ks.)	118,3308 USD (0)
Ø cena 100 dní   Ø objem 100 dní (ks.)	129,6085 USD (0)
Ø cena 250 dní   Ø objem 250 dní (ks.)	- USD (-)
YTD Max   datum	141,5421 USD (26.06.2024)
YTD Min   datum	114,2930 USD (07.08.2024)
52týdenní max.   datum	- USD (-)
52týdenní min.   datum	- USD (-)

## Současné analýzy

Podkladová aktiva	Sektory	Z trhů	
Datum		Nadpis	Stáhnout
11.09.2024	 	Global Equity Ratings	
05.09.2024	 	Global Equity Ratings	
12.08.2024	 	Global Equity Ratings	
24.07.2024	 	Global Equity Ratings	
12.07.2024	 	Global Equity Ratings	