

MERCK & CO. INC. FUTURE (MCCF) - EUX/202612

11.07.2024 19:04:22

Cena
134,59 USDZměna  0,55% (0,74)

Základní údaje

Symbol	MCCFZ26
Burza	Eurex
Měna	USD
Typ cenného papíru	Future
Podkladové aktivum	MERCK & CO. INC.
Splatnost	12-2026
Velikost obchodu	100

Tržní data

Nákup (částka)	- USD (-)
Prodej (částka)	- USD (-)
Otevírací cena	134,59 USD
Max	134,59 USD
Min	134,59 USD
Závěrečná cena (předchozí den)	133,8544 USD
Podkladové aktivum	MERCK & CO. INC.
Cena podkladového aktiva (datum)	127,85 (11.07.24)
Cena vypořádání (datum)	134,59 (11.07.24)
Otevřené pozice (futures)	0

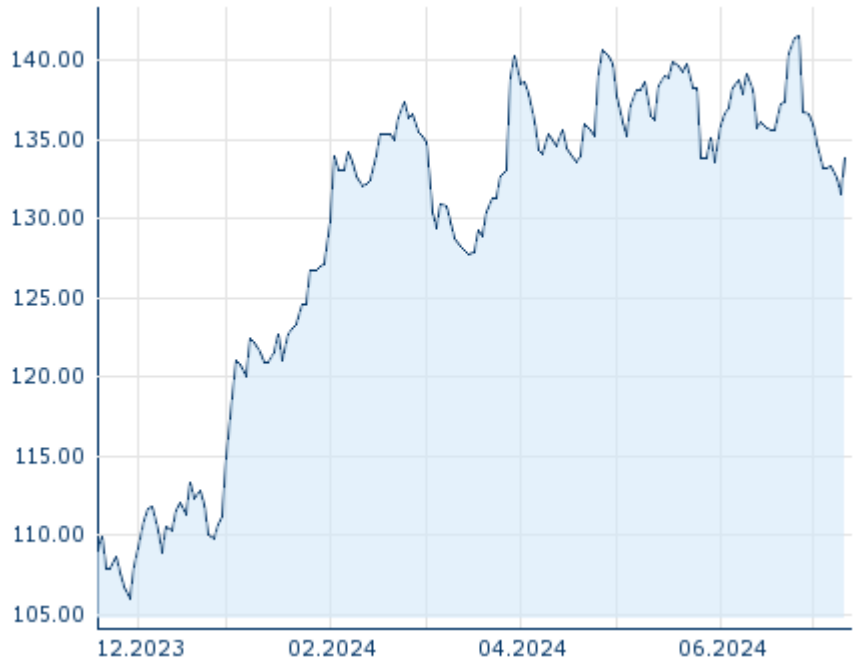
Výkonnost a riziko

	1t	6m	1r	3r
Výkonn. (%)	+0,46%	+9,52%	-	-
Výkonn. (abs.)	+0,61	+11,64	-	-
Beta	-	-	-	-
Volatilita	18,64	17,44	-	-

Futures a opce

Související Futures	-
Související Opce	-

51














Minulá výkonnost nezaručuje výkonnost budoucí.
Zdroj: FactSet

Ceny

Ø cena 5 dní Ø objem 5 dní (ks.)	132,90 USD (0)
Ø cena 30 dní Ø objem 30 dní (ks.)	136,29 USD (0)
Ø cena 100 dní Ø objem 100 dní (ks.)	135,51 USD (0)
Ø cena 250 dní Ø objem 250 dní (ks.)	- USD (-)
YTD Max datum	141,54 USD (26.06.2024)
YTD Min datum	114,85 USD (02.01.2024)
52týdenní max. datum	- USD (-)
52týdenní min. datum	- USD (-)

Aktuální analýzy a prognózy

Podkladová aktiva	Sektory	Z trhů	
Datum		Nadpis	Stáhnout
21.06.2024	 	Global Equity Ratings	
14.06.2024	 	Global Equity Ratings	
29.05.2024	 	Global Equity Ratings	
26.04.2024	 	Global Equity Ratings	
03.04.2024	 	Global Equity Ratings	