

SULZER AG FUTURE (SUNG) - EUX/202612

12.07.2024 18:59:25

Cena
132,1386 CHFZměna  0,18% (0,23)

Základní údaje

Symbol	SUNGZ26
Burza	Eurex
Měna	CHF
Typ cenného papíru	Future
Podkladové aktivum	SULZER AG
Splatnost	12-2026
Velikost obchodu	100

Tržní data

Nákup (částka)	- CHF (-)
Prodej (částka)	- CHF (-)
Otevírací cena	132,1386 CHF
Max	132,1386 CHF
Min	132,1386 CHF
Závěrečná cena (předchozí den)	131,9055 CHF
Podkladové aktivum	SULZER AG
Cena podkladového aktiva (datum)	134,00 (12.07.24)
Cena vypořádání (datum)	132,14 (12.07.24)
Otevřené pozice (futures)	0

Výkonnost a riziko

	6m	1r	3r
Výkonn. (%)	+59,39%	-	-
Výkonn. (abs.)	+49,23	-	-
Beta	-	-	-
Volatilita	26,22	-	-

Futures a opce

Související Futures	-
Související Opce	-










51

Minulá výkonnost nezaručuje výkonnost budoucí.
Zdroj: FactSet

Ceny

Ø cena 5 dní Ø objem 5 dní (ks.)	132,2800 CHF (0)
Ø cena 30 dní Ø objem 30 dní (ks.)	123,4124 CHF (0)
Ø cena 100 dní Ø objem 100 dní (ks.)	112,1081 CHF (0)
Ø cena 250 dní Ø objem 250 dní (ks.)	- CHF (-)
YTD Max datum	134,7097 CHF (08.07.2024)
YTD Min datum	78,5069 CHF (19.01.2024)
52týdenní max. datum	- CHF (-)
52týdenní min. datum	- CHF (-)

Současné analýzy

Sektory	Z trhů		
Datum		Nadpis	Stáhnout
12.07.2024		Global Equity Ratings	
21.06.2024		Global Equity Ratings	
14.06.2024		Global Equity Ratings	
29.05.2024		Global Equity Ratings	
26.04.2024		Global Equity Ratings	