

EXXON MOBIL CORP. FUTURE (XOMF) - EUX/202612

13.09.2024 18:36:01

Cena
112,9052 USDZměna  1,10% (1,22)

Základní údaje

Symbol	XOMFZ26
Burza	Eurex
Měna	USD
Typ cenného papíru	Future
Podkladové aktivum	EXXON MOBIL CORPORATION
Splatnost	12-2026
Velikost obchodu	100

Tržní data

Nákup (částka)	- USD (-)
Prodej (částka)	- USD (-)
Otevírací cena	112,9052 USD
Max	112,9052 USD
Min	112,9052 USD
Závěrečná cena (předchozí den)	111,6804 USD
Podkladové aktivum	EXXON MOBIL CORPORATION
Cena podkladového aktiva (datum)	111,15 (13.09.24)
Cena vypořádání (datum)	112,91 (13.09.24)
Otevřené pozice (futures)	0

Výkonnost a riziko

	1t	6m	1r	3r
Výkonn. (%)	+0,44%	-0,30%	-	-
Výkonn. (abs.)	+0,50	-0,34	-	-
Beta	-	-	-	-
Volatilita	45,57	22,29	-	-

Futures a opce

Související Futures	-
Související Opce	-















51

Minulá výkonnost nezaručuje výkonnost budoucí.
Zdroj: FactSet

Ceny

Ø cena 5 dní Ø objem 5 dní (ks.)	112,6095 USD (0)
Ø cena 30 dní Ø objem 30 dní (ks.)	116,8352 USD (0)
Ø cena 100 dní Ø objem 100 dní (ks.)	118,3243 USD (0)
Ø cena 250 dní Ø objem 250 dní (ks.)	- USD (-)
YTD Max datum	128,0884 USD (12.04.2024)
YTD Min datum	96,5234 USD (22.01.2024)
52týdenní max. datum	- USD (-)
52týdenní min. datum	- USD (-)

Aktuální analýzy a prognózy

Podkladová aktiva	Sektory	Z trhů	
Datum		Nadpis	Stáhnout
11.09.2024	 	Global Equity Ratings	
05.09.2024	 	Global Equity Ratings	
12.08.2024	 	Global Equity Ratings	
24.07.2024	 	Global Equity Ratings	
12.07.2024	 	Global Equity Ratings	