

NESTLÉ S.A. FUTURE (NESG) - EUX/202612

30.08.2024 18:37:00

Cena
87,9827 CHFZměna  -0,07% (-0,06)

Základní údaje

Symbol	NESGZ26
Burza	Eurex
Měna	CHF
Typ cenného papíru	Future
Podkladové aktivum	NESTLÉ SA
Splatnost	12-2026
Velikost obchodu	100

Tržní data

Nákup (částka)	- CHF (-)
Prodej (částka)	- CHF (-)
Otevírací cena	87,9827 CHF
Max	87,9827 CHF
Min	87,9827 CHF
Závěrečná cena (předchozí den)	88,0426 CHF
Podkladové aktivum	NESTLÉ SA
Cena podkladového aktiva (datum)	91,02 (30.08.24)
Cena vypořádání (datum)	87,98 (30.08.24)
Otevřené pozice (futures)	0

Výkonnost a riziko

	1t	6m	1r	3r
Výkonn. (%)	+1,73%	-0,03%	-	-
Výkonn. (abs.)	+1,50	-0,02	-	-
Beta	-	-	-	-
Volatilita	7,47	16,97	-	-

Futures a opce
















Související Futures	-
Související Opce	-

Minulá výkonnost nezaručuje výkonnost budoucí.
Zdroj: FactSet

Ceny

Ø cena 5 dní Ø objem 5 dní (ks.)	87,3402 CHF (0)
Ø cena 30 dní Ø objem 30 dní (ks.)	86,7933 CHF (0)
Ø cena 100 dní Ø objem 100 dní (ks.)	90,4506 CHF (0)
Ø cena 250 dní Ø objem 250 dní (ks.)	- CHF (-)
YTD Max datum	97,1491 CHF (06.06.2024)
YTD Min datum	84,1272 CHF (05.08.2024)
52týdenní max. datum	- CHF (-)
52týdenní min. datum	- CHF (-)

Aktuální analýzy a prognózy

Podkladová aktiva	Sektory	Z trhů	
Datum		Nadpis	Stáhnout
12.08.2024	 	Global Equity Ratings	
24.07.2024	 	Global Equity Ratings	
12.07.2024	 	Global Equity Ratings	
21.06.2024	 	Global Equity Ratings	
14.06.2024	 	Global Equity Ratings	

51