

NESTLÉ S.A. FUTURE (NESG) - EUX/202612

07.06.2024 18:36:00

Cena
96,8644 CHFZměna  -0,29% (-0,28)

Základní údaje

Symbol	NESGZ26
Burza	Eurex
Měna	CHF
Typ cenného papíru	Future
Podkladové aktivum	NESTL SA
Splatnost	12-2026
Velikost obchodu	100

Tržní data

Nákup (částka)	- CHF (-)
Prodej (částka)	- CHF (-)
Otevírací cena	96,8644 CHF
Max	96,8644 CHF
Min	96,8644 CHF
Závěrečná cena (předchozí den)	97,1491 CHF
Podkladové aktivum	NESTLÉ SA
Cena podkladového aktiva (datum)	98,02 (07.06.24)
Cena vypořádání (datum)	96,86 (07.06.24)
Otevřené pozice (futures)	0

Výkonnost a riziko

	6m	1r	3r
Výkonn. (%)	+1,70%	-	-
Výkonn. (abs.)	+1,63	-	-
Beta	-	-	-
Volatilita	17,97	-	-

Futures a opce















Související Futures	-
Související Opce	-

Minulá výkonnost nezaručuje výkonnost budoucí.
Zdroj: FactSet

Ceny

Ø cena 5 dní Ø objem 5 dní (ks.)	95,9705 CHF (0)
Ø cena 30 dní Ø objem 30 dní (ks.)	92,7689 CHF (0)
Ø cena 100 dní Ø objem 100 dní (ks.)	92,0960 CHF (0)
Ø cena 250 dní Ø objem 250 dní (ks.)	- CHF (-)
YTD Max datum	97,1491 CHF (06.06.2024)
YTD Min datum	88,0068 CHF (29.02.2024)
52týdenní max. datum	- CHF (-)
52týdenní min. datum	- CHF (-)

Současné analýzy

Podkladová aktiva	Sektory	Z trhů	
Datum		Nadpis	Stáhnout
29.05.2024	 	Global Equity Ratings	
26.04.2024	 	Global Equity Ratings	
03.04.2024	 	Global Equity Ratings	
13.03.2024	 	Global Equity Ratings	
22.02.2024	 	Global Equity Ratings	