

NESTLÉ S.A. FUTURE (NESG) - EUX/202612

13.05.2024 18:37:07

Cena
93,5971 CHF

Změna  -0,21% (-0,20)

Základní údaje

Symbol	NESGZ26
Burza	Eurex
Měna	CHF
Typ cenného papíru	Future
Podkladové aktivum	NESTLÉ SA
Splatnost	12-2026
Velikost obchodu	100

Tržní data

Nákup (částka)	- CHF (-)
Prodej (částka)	- CHF (-)
Otevírací cena	93,5971 CHF
Max	93,5971 CHF
Min	93,5971 CHF
Závěrečná cena (předchozí den)	93,7928 CHF
Podkladové aktivum	NESTLÉ SA
Cena podkladového aktiva (datum)	95,00 (13.05.24)
Cena vypořádání (datum)	93,60 (13.05.24)
Otevřené pozice (futures)	0

Výkonnost a riziko

	6m	1r	3r
Výkonn. (%)	-	-	-
Výkonn. (abs.)	-	-	-
Beta	-	-	-
Volatilita	-	-	-

Futures a opce

Související Futures	-
Související Opce	-














Minulá výkonnost nezaručuje výkonnost budoucí.
Zdroj: FactSet

Ceny

Ø cena 5 dní Ø objem 5 dní (ks.)	91,9167 CHF (0)
Ø cena 30 dní Ø objem 30 dní (ks.)	90,7991 CHF (0)
Ø cena 100 dní Ø objem 100 dní (ks.)	92,1392 CHF (0)
Ø cena 250 dní Ø objem 250 dní (ks.)	- CHF (-)
YTD Max datum	96,6056 CHF (05.02.2024)
YTD Min datum	88,0068 CHF (29.02.2024)
52týdenní max. datum	- CHF (-)
52týdenní min. datum	- CHF (-)

Současné analýzy

Podkladová aktiva	Sektory	Z trhů	
Datum		Nadpis	Stáhnout
26.04.2024	  	Global Equity Ratings	
03.04.2024	  	Global Equity Ratings	
13.03.2024	  	Global Equity Ratings	
22.02.2024	  	Global Equity Ratings	
14.02.2024	  	Global Equity Ratings	

51