

## GILEAD SCIENCES INC. FUTURE (GILF) - EUX/202612

14.06.2024 18:38:52

Cena  
**64,3968** USDZměna  2,26% (1,43)

## Základní údaje

|                    |                      |
|--------------------|----------------------|
| Symbol             | GILFZ26              |
| Burza              | Eurex                |
| Měna               | USD                  |
| Typ cenného papíru | Future               |
| Podkladové aktivum | GILEAD SCIENCES INC. |
| Splatnost          | 12-2026              |
| Velikost obchodu   | 100                  |

## Tržní data

|                                  |                      |
|----------------------------------|----------------------|
| Nákup (částka)                   | - USD (-)            |
| Prodej (částka)                  | - USD (-)            |
| Otevírací cena                   | 64,3968 USD          |
| Max                              | 64,3968 USD          |
| Min                              | 64,3968 USD          |
| Závěrečná cena (předchozí den)   | 62,9707 USD          |
| Podkladové aktivum               | GILEAD SCIENCES INC. |
| Cena podkladového aktiva (datum) | 65,06 (14.06.24)     |
| Cena vypořádání (datum)          | 64,40 (14.06.24)     |
| Otevřené pozice (futures)        | 0                    |

## Výkonnost a riziko

|                | 6m      | 1r | 3r |
|----------------|---------|----|----|
| Výkonn. (%)    | -25,21% | -  | -  |
| Výkonn. (abs.) | -21,71  | -  | -  |
| Beta           | -       | -  | -  |
| Volatilita     | 25,73   | -  | -  |

## Futures a opce










|                     |   |
|---------------------|---|
| Související Futures | - |
| Související Opce    | - |

Minulá výkonnost nezaručuje výkonnost budoucí.  
Zdroj: FactSet

## Ceny

|  |                          |
|--|--------------------------|
| Ø cena 5 dní   Ø objem 5 dní (ks.)     | 63,6783 USD (0)          |
| Ø cena 30 dní   Ø objem 30 dní (ks.)   | 65,0571 USD (0)          |
| Ø cena 100 dní   Ø objem 100 dní (ks.) | 70,3719 USD (0)          |
| Ø cena 250 dní   Ø objem 250 dní (ks.) | - USD (-)                |
| YTD Max   datum                        | 88,7524 USD (19.01.2024) |
| YTD Min   datum                        | 62,6438 USD (31.05.2024) |
| 52týdenní max.   datum                 | - USD (-)                |
| 52týdenní min.   datum                 | - USD (-)                |

## Současné analýzy

| Podkladová aktiva | Sektory   | Z trhů                |   |
|-------------------|---|-----------------------|---|
| Datum             |   | Nadpis                | Stáhnout  |
| 14.06.2024        |  | Global Equity Ratings |  |
| 29.05.2024        |  | Global Equity Ratings |  |
| 26.04.2024        |  | Global Equity Ratings |  |
| 03.04.2024        |  | Global Equity Ratings |  |
| 13.03.2024        |  | Global Equity Ratings |  |

51