

AMGEN INC. FUTURE (AMGF) - EUX/202612

26.07.2024 18:34:50

Cena
348,193 USDZměna  -1,23% (-4,34)

Základní údaje

Symbol	AMGFZ26
Burza	Eurex
Měna	USD
Typ cenného papíru	Future
Podkladové aktivum	AMGEN INC.
Splatnost	12-2026
Velikost obchodu	100

Tržní data

Nákup (částka)	- USD (-)
Prodej (částka)	- USD (-)
Otevírací cena	348,193 USD
Max	348,193 USD
Min	348,193 USD
Závěrečná cena (předchozí den)	352,5337 USD
Podkladové aktivum	AMGEN INC.
Cena podkladového aktiva (datum)	334,85 (26.07.24)
Cena vypořádání (datum)	348,19 (26.07.24)
Otevřené pozice (futures)	0

Výkonnost a riziko

	1t	6m	1r	3r
Výkonn. (%)	+2,35%	+6,61%	-	-
Výkonn. (abs.)	+8,00	+21,58	-	-
Beta	-	-	-	-
Volatilita	21,52	31,47	-	-

Futures a opce

Související Futures	-
Související Opce	-

51

















Minulá výkonnost nezaručuje výkonnost budoucí.
Zdroj: FactSet

Ceny

Ø cena 5 dní Ø objem 5 dní (ks.)	347,542 USD (0)
Ø cena 30 dní Ø objem 30 dní (ks.)	331,913 USD (0)
Ø cena 100 dní Ø objem 100 dní (ks.)	308,805 USD (0)
Ø cena 250 dní Ø objem 250 dní (ks.)	- USD (-)
YTD Max datum	352,534 USD (25.07.2024)
YTD Min datum	272,377 USD (17.04.2024)
52týdenní max. datum	- USD (-)
52týdenní min. datum	- USD (-)

Aktuální analýzy a prognózy

Podkladová aktiva	Sektory	Z trhů	
Datum		Nadpis	Stáhnout
24.07.2024	 	Global Equity Ratings	
12.07.2024	 	Global Equity Ratings	
21.06.2024	 	Global Equity Ratings	
14.06.2024	 	Global Equity Ratings	
29.05.2024	 	Global Equity Ratings	