

ALTRIA GROUP INC. FUTURE (MOFF) - EUX/202612

03.05.2024 18:33:06

Cena
38,8512 USDZměna  -2,17% (-0,86)

Základní údaje

Symbol	MOFFZ26
Burza	Eurex
Měna	USD
Typ cenného papíru	Future
Podkladové aktivum	ALTRIA GROUP INC.
Splatnost	12-2026
Velikost obchodu	100

Tržní data

Nákup (částka)	- USD (-)
Prodej (částka)	- USD (-)
Otevírací cena	38,8512 USD
Max	38,8512 USD
Min	38,8512 USD
Závěrečná cena (předchozí den)	39,7138 USD
Podkladové aktivum	ALTRIA GROUP INC.
Cena podkladového aktiva (datum)	43,59 (03.05.24)
Cena vypořádání (datum)	38,85 (03.05.24)
Otevřené pozice (futures)	0

Výkonnost a riziko

	6m	1r	3r
Výkonn. (%)	-	-	-
Výkonn. (abs.)	-	-	-
Beta	-	-	-
Volatilita	-	-	-

Futures a opce








Související Futures	-
Související Opce	-

Minulá výkonnost nezaručuje výkonnost budoucí.
Zdroj: FactSet

Ceny

Ø cena 5 dní Ø objem 5 dní (ks.)	39,3332 USD (0)
Ø cena 30 dní Ø objem 30 dní (ks.)	38,0683 USD (0)
Ø cena 100 dní Ø objem 100 dní (ks.)	35,9700 USD (0)
Ø cena 250 dní Ø objem 250 dní (ks.)	- USD (-)
YTD Max datum	40,4393 USD (21.03.2024)
YTD Min datum	33,1187 USD (04.03.2024)
52týdenní max. datum	- USD (-)
52týdenní min. datum	- USD (-)

Současné analýzy

Sektory	Z trhů		
Datum		Nadpis	Stáhnout
03.05.2024		Akciové trhy - denní zpráva	
02.05.2024		Akciové trhy - denní zpráva	
30.04.2024		Akciové trhy - denní zpráva	
29.04.2024		Akciové trhy - denní zpráva	
26.04.2024		Global Equity Ratings	