

## HENKEL AG &amp; CO.KGAA VORZUGS. FUTURE (HENG) - EUX/202612

26.07.2024 18:35:22

Cena  
**83,9689** EURZměna  0,77% (0,64)

## Základní údaje

Symbol	HENGZ26
Burza	Eurex
Měna	EUR
Typ cenného papíru	Future
Podkladové aktivum	HENKEL AG & CO KGAA VZ
Splatnost	12-2026
Velikost obchodu	100

## Tržní data

Nákup (částka)	- EUR (-)
Prodej (částka)	- EUR (-)
Otevírací cena	83,9689 EUR
Max	83,9689 EUR
Min	83,9689 EUR
Závěrečná cena (předchozí den)	83,3272 EUR
Podkladové aktivum	HENKEL AG & CO KGAA VZ
Cena podkladového aktiva (datum)	80,58 (26.07.24)
Cena vypořádání (datum)	83,97 (26.07.24)
Otevřené pozice (futures)	0

## Výkonnost a riziko

	6m	1r	3r
Výkonn. (%)	+14,81%	-	-
Výkonn. (abs.)	+10,83	-	-
Beta	-	-	-
Volatilita	18,73	-	-

## Futures a opce

Související Futures	-
Související Opce	-















51

Minulá výkonnost nezaručuje výkonnost budoucí.  
Zdroj: FactSet

## Ceny

Ø cena 5 dní   Ø objem 5 dní (ks.)	84,9029 EUR (0)
Ø cena 30 dní   Ø objem 30 dní (ks.)	86,1860 EUR (0)
Ø cena 100 dní   Ø objem 100 dní (ks.)	82,0606 EUR (0)
Ø cena 250 dní   Ø objem 250 dní (ks.)	- EUR (-)
YTD Max   datum	89,7034 EUR (12.06.2024)
YTD Min   datum	70,3151 EUR (04.03.2024)
52týdenní max.   datum	- EUR (-)
52týdenní min.   datum	- EUR (-)

## Současné analýzy

Podkladová aktiva	Sektory	Z trhů	
Datum		Nadpis	Stáhnout
04.05.2022	 	Global Equity Ratings	
27.04.2022	 	Global Equity Ratings	
14.04.2022	 	Global Equity Ratings	
29.03.2022	 	Global Equity Ratings	
10.03.2022	 	Global Equity Ratings	