

ADIDAS AG FUTURE (ADSG) - EUX/202612

16.07.2024 18:49:47

Cena
244,7608 EURZměna  -1,20% (-2,98)

Základní údaje

Symbol	ADSGZ26
Burza	Eurex
Měna	EUR
Typ cenného papíru	Future
Podkladové aktivum	ADIDAS AG
Splatnost	12-2026
Velikost obchodu	100

Tržní data

Nákup (částka)	- EUR (-)
Prodej (částka)	- EUR (-)
Otevírací cena	244,7608 EUR
Max	244,7608 EUR
Min	244,7608 EUR
Závěrečná cena (předchozí den)	247,7447 EUR
Podkladové aktivum	ADIDAS AG
Cena podkladového aktiva (datum)	233,50 (17.07.24)
Cena vypořádání (datum)	244,76 (16.07.24)
Otevřené pozice (futures)	0

Výkonnost a riziko

	1t	6m	1r	3r
Výkonn. (%)	+5,84%	+34,20%	-	-
Výkonn. (abs.)	+13,51	+62,37	-	-
Beta	-	-	-	-
Volatilita	27,14	26,36	-	-

Futures a opce















Související Futures	-
Související Opce	-

Minulá výkonnost nezaručuje výkonnost budoucí.
Zdroj: FactSet

Ceny

Ø cena 5 dní Ø objem 5 dní (ks.)	243,7441 EUR (0)
Ø cena 30 dní Ø objem 30 dní (ks.)	239,2443 EUR (0)
Ø cena 100 dní Ø objem 100 dní (ks.)	229,9418 EUR (0)
Ø cena 250 dní Ø objem 250 dní (ks.)	- EUR (-)
YTD Max datum	249,0832 EUR (03.06.2024)
YTD Min datum	175,2003 EUR (19.01.2024)
52týdenní max. datum	- EUR (-)
52týdenní min. datum	- EUR (-)

Aktuální analýzy a prognózy

Podkladová aktiva	Sektory	Z trhů	
Datum		Nadpis	Stáhnout
12.07.2024	 	Global Equity Ratings	
21.06.2024	 	Global Equity Ratings	
14.06.2024	 	Global Equity Ratings	
29.05.2024	 	Global Equity Ratings	
26.04.2024	 	Global Equity Ratings	

51