

## ADIDAS AG FUTURE (ADSG) - EUX/202612

29.05.2024 18:44:47

Cena  
**243,431** EURZměna  2,30% (5,46)

## Základní údaje

Symbol	ADSGZ26
Burza	Eurex
Měna	EUR
Typ cenného papíru	Future
Podkladové aktivum	ADIDAS AG
Splatnost	12-2026
Velikost obchodu	100

## Tržní data

Nákup (částka)	- EUR (-)
Prodej (částka)	- EUR (-)
Otevírací cena	243,431 EUR
Max	243,431 EUR
Min	243,431 EUR
Závěrečná cena (předchozí den)	237,9661 EUR
Podkladové aktivum	ADIDAS AG
Cena podkladového aktiva (datum)	227,10 (29.05.24)
Cena vypořádání (datum)	243,43 (29.05.24)
Otevřené pozice (futures)	0

## Výkonnost a riziko

	1t	6m	1r	3r
Výkonn. (%)	-2,40%	+17,16%	-	-
Výkonn. (abs.)	-5,86	+34,85	-	-
Beta	-	-	-	-
Volatilita	9,52	27,92	-	-

## Futures a opce

Související Futures	-
Související Opce	-










51

Minulá výkonnost nezaručuje výkonnost budoucí.  
Zdroj: FactSet

## Ceny

Ø cena 5 dní   Ø objem 5 dní (ks.)	239,300 EUR (0)
Ø cena 30 dní   Ø objem 30 dní (ks.)	240,687 EUR (0)
Ø cena 100 dní   Ø objem 100 dní (ks.)	210,830 EUR (0)
Ø cena 250 dní   Ø objem 250 dní (ks.)	- EUR (-)
YTD Max   datum	248,454 EUR (29.04.2024)
YTD Min   datum	175,200 EUR (19.01.2024)
52týdenní max.   datum	- EUR (-)
52týdenní min.   datum	- EUR (-)

## Aktuální analýzy a prognózy

Podkladová aktiva	Sektory	Z trhů	
Datum		Nadpis	Stáhnout
29.05.2024		Global Equity Ratings	
26.04.2024		Global Equity Ratings	
03.04.2024		Global Equity Ratings	
13.03.2024		Global Equity Ratings	
22.02.2024		Global Equity Ratings	