

MTU AERO ENGINES AG FUTURE (MTXF) - EUX/202612

18.10.2024 19:07:20

Cena
325,0404 EURZměna  -0,62% (-2,03)

Základní údaje

Symbol	MTXFZ26
Burza	Eurex
Měna	EUR
Typ cenného papíru	Future
Podkladové aktivum	MTU AERO ENGINES AG
Splatnost	12-2026
Velikost obchodu	100

Tržní data

Nákup (částka)	- EUR (-)
Prodej (částka)	- EUR (-)
Otevírací cena	325,0404 EUR
Max	325,0404 EUR
Min	325,0404 EUR
Závěrečná cena (předchozí den)	327,0658 EUR
Podkladové aktivum	MTU AERO ENGINES AG
Cena podkladového aktiva (datum)	311,00 (18.10.24)
Cena vypořádání (datum)	325,04 (18.10.24)
Otevřené pozice (futures)	0

Výkonnost a riziko

	1t	6m	1r	3r
Výkonn. (%)	+8,48%	+43,35%	-	-
Výkonn. (abs.)	+25,41	+98,30	-	-
Beta	-	-	-	-
Volatilita	36,05	23,57	-	-

Futures a opce










Související Futures	-
Související Opce	-

Minulá výkonnost nezaručuje výkonnost budoucí.
Zdroj: FactSet

Ceny

Ø cena 5 dní Ø objem 5 dní (ks.)	319,3835 EUR (0)
Ø cena 30 dní Ø objem 30 dní (ks.)	297,9940 EUR (0)
Ø cena 100 dní Ø objem 100 dní (ks.)	275,5222 EUR (0)
Ø cena 250 dní Ø objem 250 dní (ks.)	- EUR (-)
YTD Max datum	327,0658 EUR (17.10.2024)
YTD Min datum	202,8531 EUR (03.01.2024)
52týdenní max. datum	- EUR (-)
52týdenní min. datum	- EUR (-)

Aktuální analýzy a prognózy

Sektory	Z trhů		
Datum		Nadpis	Stáhnout
27.09.2024	 	Global Equity Ratings	
11.09.2024	 	Global Equity Ratings	
05.09.2024	 	Global Equity Ratings	
12.08.2024	 	Global Equity Ratings	
24.07.2024	 	Global Equity Ratings	

51